

## MR FLOYD

DESIGN GIUSEPPE MANZONI  
2012



Struttura in legno rivestita in poliuretano espanso indeformabile e vellutino accoppiato. Molleggio a cinghia elastica intrecciata. Imbottitura seduta in piuma d'oca trapuntata con inserto in poliuretano espanso D35 indeformabile. Imbottitura schienale in piuma d'oca con inserto in poliuretano espanso D22. Piedino in legno disponibile nelle tinte Rovere sbiancato, Noce o Wengé, oppure in metallo nella finitura cromo lucido. Disponibile nella versione Mr Floyd 100 con profondità ridotta a 100 cm.

Wooden structure with non-deformable polyurethane foam with a light double velvet cover. Springiness made of woven elastic belts. Seat cushion in goose feather with a non-deformable Kg35/m<sup>3</sup> polyurethane foam insert. Back in goose feathers with Kg22/m<sup>3</sup> foam insert. Wooden feet in white-washed oak, walnut and wengé finish. Metal feet in glossy chrome. Mr FLOYD 100 refers to a shorter depth of cm 100.

**MR FLOYD**

DESIGN GIUSEPPE MANZONI  
2012

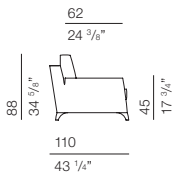
**MR FLOYD** Profondità 110 cm  
**MR FLOYD** Depth 110 cm



**MR FLOYD 100** Profondità 100 cm  
**MR FLOYD 100** Depth 100 cm



**MR FLOYD**  
DESIGN GIUSEPPE MANZONI  
2012



larghezza bracciolo 18 cm  
arm width 7 1/8"

**MR0000**  
armchair 101



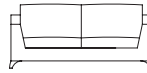
101  
39 3/4"

**MR0001**  
sofa 170



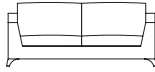
170  
66 7/8"

**MR0002**  
sofa 200



200  
78 3/4"

**MR0003**  
sofa 220



220  
86 5/8"

**MR0004**  
sofa 235



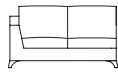
235  
92 1/2"

**MR0005**  
sofa 282



282  
111"

**MR0006**  
end element 152



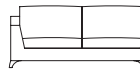
152  
59 7/8"

**MR0007**  
end element 182



182  
71 5/8"

**MR0008**  
end element 202



202  
79 1/2"

**MR0009**  
end element 217



217  
85 3/8"

**MR0010**  
end element 264



264  
103 7/8"

**MR0016**  
end element 85



85  
33 1/2"

**MR0017**  
end element 100



100  
39 3/8"

**MR0018**  
end element 110



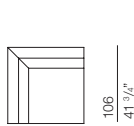
110  
43 1/4"

**MR0019**  
end element 120



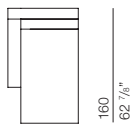
120  
47 1/4"

**MR0011**  
squared element 106 x 106



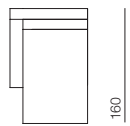
106  
41 3/4"

**MR0012**  
chaise longue 98 x 160



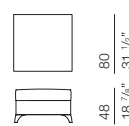
98  
38 5/8"

**MR0013**  
chaise longue 108 x 160



108  
42 1/2"


**MR0015**  
ottoman 80 x 80



80  
31 1/2"

## MR FLOYD

DESIGN GIUSEPPE MANZONI  
2012



### MATERIALI IMPIEGATI

1 STRUTTURA  
Legno rivestita in poliuretano espanso  
2 SEDUTA  
Poliuretano espanso D35  
Piuma d'oca  
3 SCHIENALI  
Poliuretano espanso D22  
Piuma d'oca

### FINITURE

4 PIEDINI  
Legno finitura Wengè  
Legno finitura Noce  
Legno finitura Rovere Sbiancato  
Metallo Cromato

### USED MATERIALS

1 STRUCTURE  
Wood covered in polyurethane foam  
2 SEATS  
D35 polyurethane foam  
Feather  
3 BACKRESTS  
D22 polyurethane foam  
Feather

### FINISHES

4 FEET  
Wooden feet Wengè finish  
Wooden feet Walnut finish  
Wooden feet White-washed oak  
Metal feet in glossy chrome

#### **MANUTENZIONE ORDINARIA DI UN DIVANO RIVESTITO IN TESSUTO**

- I rivestimenti possono presentare variazioni di tonalità da una partita all'altra.
- Evitare l'esposizione del prodotto alla luce solare diretta, soprattutto se questa è filtrata da vetrata.
- Tutti i rivestimenti sfoderabili richiedono periodicamente il ripristino delle tensioni iniziali regolando le parti velcrate.
- Per i rivestimenti sfoderabili, attenersi scrupolosamente alle modalità di lavaggio riportate sul cartoncino posto sul prodotto.

#### **MANUTENZIONE ORDINARIA DI UN DIVANO RIVESTITO IN PELLE**

- Evitare l'esposizione del prodotto alla luce solare diretta, soprattutto se questa è filtrata da vetrata.
- Evitare di posizionare il prodotto in prossimità di fonti di calore dirette quali camini, stufe, termosifoni.
- Per liberare i pori della pelle dalla polvere che si deposita, utilizzare un panno umido ben strizzato da usare con delicatezza. Ciò vale soprattutto per le tipologie "Naturale", che non sono trattate con alcun prodotto coprente, pertanto sono più delicate.
- Per la pulizia ordinaria delle pelli tipo "Extra" e "Scozia" si può ricorrere a prodotti specifici in commercio, seguendo le istruzioni date dal produttore.
- In caso di macchie accidentali suggeriamo di tamponare immediatamente con carta assorbente sempre evitando di strofinare, ma limitandosi ad asciugare il liquido. La buona riuscita dell'operazione dipende in gran parte dalla tempestività dell'intervento oltre che dall'origine della macchia.
- Non usare mai alcool o solventi, che danneggerebbero definitivamente i rivestimenti.

#### **MANUTENZIONE ORDINARIA DEI CUSCINI IN PIUMA**

- Regola fondamentale è quella di sprimacciare in modo da ridare il volume originale. Non usare aspirapolvere o battipanni. Arieggiare di tanto in tanto.

#### **ROUTINE MAINTENANCE OF A SOFA WITH FABRIC COVERS**

- The covers may vary in nuances from one batch to another.
- Avoid exposing the product to direct sunlight, particularly if it is filtered through glass.
- All removable covers regularly require the initial tautness to be restored, adjusting the parts with velcro.
- For all removable covers, please follow the washing instructions on the tag stitched on the product.

#### **ROUTINE MAINTENANCE OF A SOFA UPHOLSTERED IN LEATHER**

- Avoid exposing the product to direct sunlight, particularly if it is filtered through glass.
- Do not position the product near sources of direct heat such as fireplaces, stoves or radiators.
- To free the pores of the leather from the dust that has collected, use with care a wet cloth that has been wrung out. This applies above all to the "Naturale" types which are not treated and therefore more delicate.
- For routine cleaning of the "Extra" and "Scozia" leather use can be made of specific products available on the market, following the manufacturer's instructions.
- In the event of accidental staining we recommend blotting the stain immediately with absorbent paper, never rubbing but instead only drying the liquid. The success of the operation mostly depends on prompt action and the origin of the stain.
- Never use alcohol or solvents which alter permanently the upholstery.

#### **ROUTINE MAINTENANCE OF THE FEATHER CUSHIONS**

- The basic rule is to fluff up the cushions to restore the original volume. Do not use vacuum cleaners or carpet beater. Airing from time to time.