

MURPHY

DESIGN UMBERTO ASNAGO
2023



Struttura in legno di abete e multistrato di pioppo.

Strutture schienali e braccioli rivestite in pelle o tessuto. Cuscini di seduta in piuma d'oca con inserto in poliuretano D30. Cuscini di schienale in sfocato con inserto in poliuretano D21, cuscinetto schienale in piuma d'oca. Piedini in MDF tinti col. nero.

**COMPLETAMENTE SMONTABILE.
COMPLETAMENTE SFODERABILE.**

Frame in pinewood and poplar multi ply. Backrest and armrest frame covered either in leather or in fabric.

Seat cushions in goose feather with core in D30 polyurethane foam.

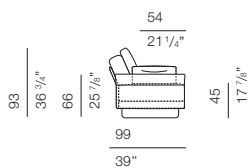
Back cushions in polyurethane fiber with core in D21 polyurethane foam.

Small back cushion in goose-feather.

MDF feet, black stained.

**IT CAN BE TOTALLY DISASSEMBLED.
TOTALLY REMOVABLE COVER.**

MURPHY
DESIGN UMBERTO ASNAGO
2023



larghezza bracciolo 10 cm
armrest width 3 7/8"

MPR000
central element 80



80
31 1/2"

MPR001
central element 90



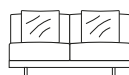
90
35 3/8"

MPR002
central element 100



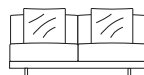
100
39 3/8"

MPR003
central element 160



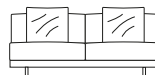
160
62 7/8"

MPR004
central element 180



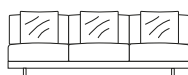
180
70 7/8"

MPR005
central element 200



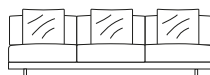
200
78 3/4"

MPR006
central element 240



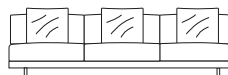
240
94 1/2"

MPR007
central element 270



270
106 1/4"

MPR008
central element 300



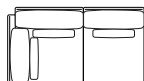
300
118 1/8"

MPR009
squared element 100



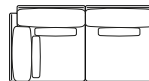
100
39 3/8"

MPR010
squared element 180



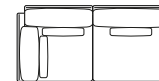
180
70 1/8"

MPR011
squared element 190



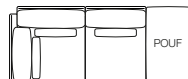
190
74 3/4"

MPR012
squared element 200



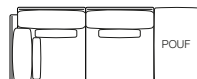
200
78 3/4"

MPR013
central element 240 with ottoman



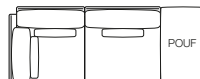
240
94 1/2"

MPR014
central element 250 with ottoman



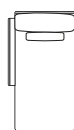
250
98 3/8"

MPR015
central element 260 with ottoman



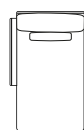
260
102 3/8"

MPR017
chaise longue 100x150



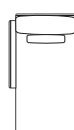
100
39 3/8"

MPR018
chaise longue 110x150



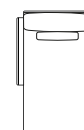
110
43 1/4"

MPR020
chaise longue 100x170



100
39 3/8"

MPR021
chaise longue 110x170



110
43 1/4"

MPR023
ottoman 100x100



100
39 3/8"

MPRBR0
bracciolo - armrest

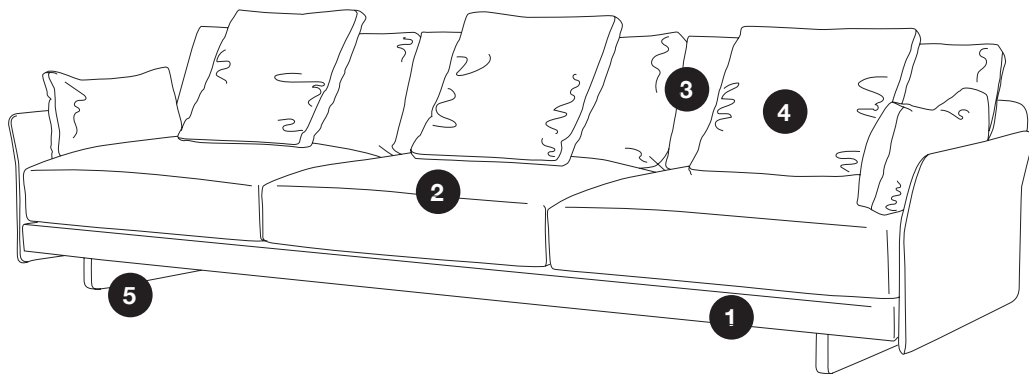


MPRBR1
cuscinò bracciolo - armrest cushion

MPRSCH
schienale - backrest

MURPHY

DESIGN UMBERTO ASNAGO
2023



MATERIALI IMPIEGATI

1 STRUTTURA

Legno rivestita in poliuretano espanso

2 SEDUTA

Poliuretano espanso D30, piuma

3 SCHIENALI

Poliuretano espanso D21, sfioccato

4 CUSCINI

Piuma

FINITURE

5 PIEDINI

MDF tinti color nero

USED MATERIALS

1 STRUCTURE

Wood covered in polyurethane foam

2 SEATS

D30 polyurethane foam, goose

3 BACKRESTS

D21 polyurethane foam, fiber

4 CUSHIONS

Goose

FINISHES

5 Feet

MDF, black stained

MANUTENZIONE ORDINARIA DI UN DIVANO RIVESTITO IN TESSUTO

- I rivestimenti possono presentare variazioni di tonalità da una partita all'altra.
- Evitare l'esposizione del prodotto alla luce solare diretta, soprattutto se questa è filtrata da vetrata.
- Tutti i rivestimenti sfoderabili richiedono periodicamente il ripristino delle tensioni iniziali regolando le parti velcrate.
- Per i rivestimenti sfoderabili, attenersi scrupolosamente alle modalità di lavaggio riportate sul cartoncino posto sul prodotto.

MANUTENZIONE ORDINARIA DI UN DIVANO RIVESTITO IN PELLE

- Evitare l'esposizione del prodotto alla luce solare diretta, soprattutto se questa è filtrata da vetrata.
- Evitare di posizionare il prodotto in prossimità di fonti di calore dirette quali camini, stufe, termosifoni.
- Per liberare i pori della pelle dalla polvere che si deposita, utilizzare un panno umido ben strizzato da usare con delicatezza. Ciò vale soprattutto per le tipologie "Naturale", che non sono trattate con alcun prodotto coprente, pertanto sono più delicate .
- Per la pulizia ordinaria delle pelli tipo "Nabuk" si può ricorrere a prodotti specifici in commercio, seguendole istruzioni date dal produttore.
- In caso di macchie accidentali suggeriamo di tamponare immediatamente con carta assorbente sempre evitando di strofinare, ma limitandosi ad asciugare il liquido. La buona riuscita dell'operazione dipende in gran parte dalla tempestività dell'intervento oltre che dall'origine della macchia.
- Non usare mai alcool o solventi, che danneggerebbero definitivamente i rivestimenti.

MANUTENZIONE ORDINARIA DEI CUSCINI IN PIUMA

- Regola fondamentale è quella di sprimacciare in modo da ridare il volume originale. Non usare aspirapolvere o battipanni. Arieggiare di tanto in tanto.

ROUTINE MAINTENANCE OF A SOFA WITH FABRIC COVERS

- The covers may vary in nuances from one batch to another.
- Avoid exposing the product to direct sunlight, particularly if it is filtered through glass.
- All removable covers regularly require the initial tautness to be restored, adjusting the parts with velcro.
- For all removable covers, please follow the washing instructions on the tag stitched on the product.

ROUTINE MAINTENANCE OF A SOFA UPHOLSTERED IN LEATHER

- Avoid exposing the product to direct sunlight, particularly if it is filtered through glass.
- Do not position the product near sources of direct heat such as fireplaces, stoves or radiators.
- To free the pores of the leather from the dust that has collected, use with care a wet cloth that has been wrung out. This applies above all to the "Naturale" types which are not treated and therefore more delicate.
- For routine cleaning of the "Nabuk" leather use can be made of specific products available on the market, following the manufacturer's instructions.
- In the event of accidental staining we recommend blotting the stain immediately with absorbent paper, never rubbing but instead only drying the liquid. The success of the operation mostly depends on prompt action and the origin of the stain.
- Never use alcohol or solvents which alter permanently the upholstery.

ROUTINE MAINTENANCE OF THE FEATHER CUSHIONS

- The basic rule is to fluff up the cushions to restore the original volume. Do not use vacuum cleaners or carpet beater. Airing from time to time