

QUENTIN

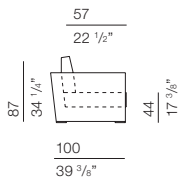
DESIGN GIUSEPPE MANZONI
2012



Struttura a pozzetto in legno rivestita in poliuretano espanso a quote differenziate. Seduta con inserto in poliuretano espanso D35 + Piuma. Schienali in Piuma. Piedino in legno disponibile nelle tinte noce o wengé.

Wooden frame with upholstery in polyurethane foam of different space weight. Seat cushions made of D35 polyurethane + goose feather, back cushions in goose feather. Wooden feet in walnut or wengé finish.

QUENTIN
 DESIGN GIUSEPPE MANZONI
 2012



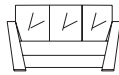
larghezza bracciolo 15 cm
 arm width 5 7/8"

QUEN000
 armchair 110



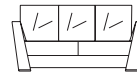
110
43 1/4"

QUEN001
 sofa 150



150
59"

QUEN002
 sofa 175



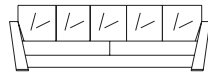
175
68 7/8"

QUEN003
 sofa 220



220
86 7/8"

QUEN004
 sofa 268



268
105 1/2"

QUEN005
 sofa 310



310
122 9/17"

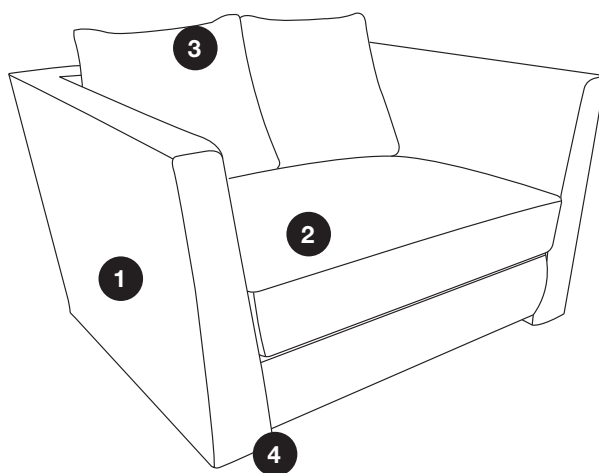
QUEN012
 ottoman 100 x 100



100
39 3/8"

QUENTIN

DESIGN GIUSEPPE MANZONI
2012



MATERIALI IMPIEGATI

1 STRUTTURA
Legno rivestita in poliuretano espanso
2 SEDUTA
Poliuretano espanso D35
Piuma d'oca
3 SCHIENALI
Piuma d'oca

FINITURE

4 BASAMENTO
Legno finitura Noce
Legno finitura Wengè

USED MATERIALS

1 STRUCTURE
Wood covered with polyurethane foam
2 SEATS
D35 polyurethane foam
Goose
3 BACKRESTS
Goose

FINISHES

4 BASE
Wooden base Walnut finish
Wooden base Wengè finish

MANUTENZIONE ORDINARIA DI UN DIVANO RIVESTITO IN TESSUTO

- I rivestimenti possono presentare variazioni di tonalità da una partita all'altra.
- Evitare l'esposizione del prodotto alla luce solare diretta, soprattutto se questa è filtrata da vetrata.
- Tutti i rivestimenti sfoderabili richiedono periodicamente il ripristino delle tensioni iniziali regolando le parti velcrate.
- Per i rivestimenti sfoderabili, attenersi scrupolosamente alle modalità di lavaggio riportate sul cartoncino posto sul prodotto.

MANUTENZIONE ORDINARIA DI UN DIVANO RIVESTITO IN PELLE

- Evitare l'esposizione del prodotto alla luce solare diretta, soprattutto se questa è filtrata da vetrata.
- Evitare di posizionare il prodotto in prossimità di fonti di calore dirette quali camini, stufe, termosifoni.
- Per liberare i pori della pelle dalla polvere che si deposita, utilizzare un panno umido ben strizzato da usare con delicatezza. Ciò vale soprattutto per le tipologie "Naturale", che non sono trattate con alcun prodotto coprente, pertanto sono più delicate.
- Per la pulizia ordinaria delle pelli tipo "Extra" e "Scozia" si può ricorrere a prodotti specifici in commercio, seguendo le istruzioni date dal produttore.
- In caso di macchie accidentali suggeriamo di tamponare immediatamente con carta assorbente sempre evitando di strofinare, ma limitandosi ad asciugare il liquido. La buona riuscita dell'operazione dipende in gran parte dalla tempestività dell'intervento oltre che dall'origine della macchia.
- Non usare mai alcool o solventi, che danneggerebbero definitivamente i rivestimenti.

MANUTENZIONE ORDINARIA DEI CUSCINI IN PIUMA

- Regola fondamentale è quella di sprimacciare in modo da ridare il volume originale. Non usare aspirapolvere o battipanni. Arieggiare di tanto in tanto.

ROUTINE MAINTENANCE OF A SOFA WITH FABRIC COVERS

- The covers may vary in nuances from one batch to another.
- Avoid exposing the product to direct sunlight, particularly if it is filtered through glass.
- All removable covers regularly require the initial tautness to be restored, adjusting the parts with velcro.
- For all removable covers, please follow the washing instructions on the tag stitched on the product.

ROUTINE MAINTENANCE OF A SOFA UPHOLSTERED IN LEATHER

- Avoid exposing the product to direct sunlight, particularly if it is filtered through glass.
- Do not position the product near sources of direct heat such as fireplaces, stoves or radiators.
- To free the pores of the leather from the dust that has collected, use with care a wet cloth that has been wrung out. This applies above all to the "Naturale" types which are not treated and therefore more delicate.
- For routine cleaning of the "Extra" and "Scozia" leather use can be made of specific products available on the market, following the manufacturer's instructions.
- In the event of accidental staining we recommend blotting the stain immediately with absorbent paper, never rubbing but instead only drying the liquid. The success of the operation mostly depends on prompt action and the origin of the stain.
- Never use alcohol or solvents which alter permanently the upholstery.

ROUTINE MAINTENANCE OF THE FEATHER CUSHIONS

- The basic rule is to fluff up the cushions to restore the original volume. Do not use vacuum cleaners or carpet beater. Airing from time to time.