

ALL-IN

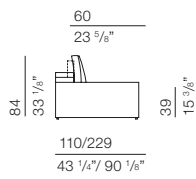
DESIGN ROBERTO PICELLO, UMBERTO CIFARELLI
2011



Divano trasformabile in letto. Struttura metallica portante con inserti in legno rivestiti in poliuretano espanso. Seduta in piuma d'oca con inserto in poliuretano espanso elast-performance D35 e D30 foderato in cotone. Schienali in piuma con inserto centrale in poliuretano espanso D18 morbido foderato in cotone. Piedi cilindrici in plastica nera. Divano completamente smontabile. Schienale dotato di meccanismo di apertura/chiusura del poggiatesta. Rete a doghe. Materasso Simmons a molle insacchettate H13 cm lungo 200 cm. Ingombro massimo con letto aperto cm 229.

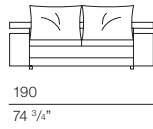
Sofabed. Metal frame with wooden parts covered with polyurethane foam. Seat cushion filled with goose feather and elast performance D35 + D30 foam with cotton lining. Back cushions in feather with middle soft polyurethane D18 foam with cotton lining. Cylindrical black plastic feet. K.D. model, (sofa can be totally disassembled on need). Back provided with opening/closing mechanism of the headrest. Wooden slats spring. Orthopedic coil spring mattress cm 13 thick and cm 200 long. When opened, total depth cm 229.

ALL-IN
 DESIGN ROBERTO PICELLO, UMBERTO CIFARELLI
 2011

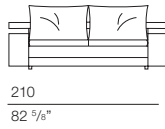


larghezza bracciolo 25 cm
 armrest width 9 7/8"

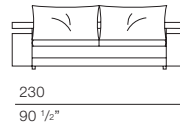
AINF00 sofa 190
AIN000 sofa 190 bed 120



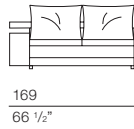
AINF01 sofa 210
AIN001 sofa 210 bed 140



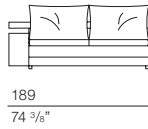
AINF02 sofa 230
AIN002 sofa 230 bed 160



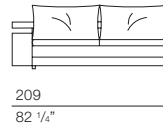
AINF03 end element 169
AIN003 end element 169 bed 120



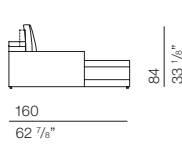
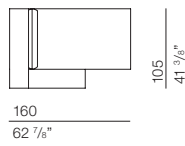
AINF04 end element 189
AIN004 end element 189 bed 140



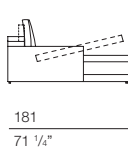
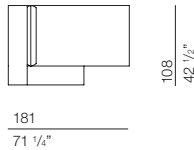
AINF05 end element 209
AIN005 end element 209 bed 160



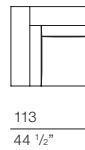
AINF06
chaise longue 105X160



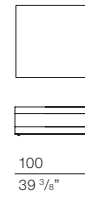
AINF10
chaise longue with storage 108X181



AINF07
squared element 113X113

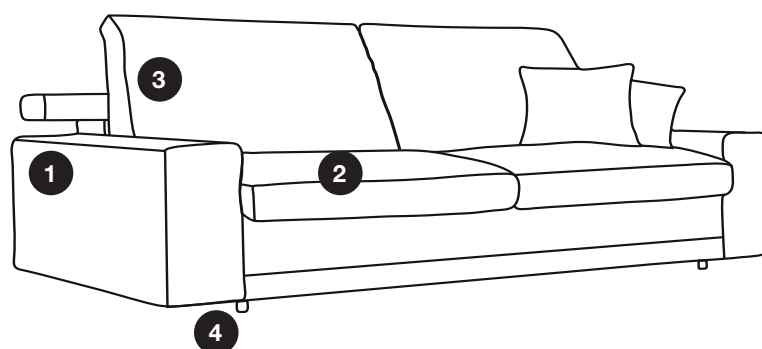


AINF11
ottoman 100x100



ALL-IN

DESIGN ROBERTO PICELLO, UMBERTO CIFARELLI
2011



MATERIALI IMPIEGATI

1 STRUTTURA
Legno rivestita in poliuretano espanso
2 SEDUTA
Poliuretano espanso D30/35
Piuma d'oca
3 SCHIENALI
Poliuretano espanso D18
Piuma d'oca

FINITURE

4 PIEDINI
Plastica nera

SISTEMA DI APERTURA

01

USED MATERIALS

1 STRUCTURE
Wood covered in polyurethane foam
2 SEATS
D30/35 polyurethane foam
Goose feather
3 BACKRESTS
D18 polyurethane foam
GWWWoose feather

FINISHES









4 LEGS
Black plastic feet

OPENING SYSTEM

01



ALL-IN
 DESIGN ROBERTO PICELLO, UMBERTO CIFARELLI
 2011

		ALBERTONE	ALL-IN	BEDFORD	GEORGE	JIMMY	JOAO	MAESTRO	MAGNUM	ESTRAIBILE NIGHT&DAY	NIGHT&DAY SOFABED	NIGHT&DAY BED	NIGHT&DAY MÉRIDIENNE	PRINCE	REGAL	RICHARD	ROCK1	ROMEO	SWING	VALENTINO
		•	•	•		•			•		•	•	•		•	•				
					•		•	•		•				•			•	•	•	•
	H 12																		•	•
	H 13	•	•	•	•	•	•	•			•			•		•		•		
	H 18								•						•					
	H 12																•			
	H 13	•	•	•	•	•	•	•			•			•		•		•		
	H 14									•		•	•							
			•			•	•	•								•			•	
	01	•	•	•		•	•	•	•		•			•	•	•		•		
	02																		•	•
	03				•															
	04																•			
	05											•	•							
		•	•	•	•	•	•	•	•		•	•	•	•	•	•		•	•	
				•		•	•	•						•		•				

 RETE A DOGHE
WOODEN SLATS

 SISTEMA DI APERTURA
OPENING SYSTEM

 MATERASSO A MOLLE
COIL SPRING MATTRESS

 SMONTABILE
CAN BE TAKE-DOWN

 RETE ELETTRORISALDATA
WELDMESH SPRING

 COMPONIBILE
MODULAR

 MATERASSO IN ESPANSO
FOAM MATTRESS

 PORTAGUANCIALE
PILLOW STORAGE UNIT

NOTE INFORMATIVE

Per un corretto funzionamento della meccanica divano-letto, NON lasciare lenzuola e/o coperte all'interno una volta chiuso il divano.

MANUTENZIONE ORDINARIA DI UN DIVANO RIVESTITO IN TESSUTO

- I rivestimenti possono presentare variazioni di tonalità da una partita all'altra.
- Evitare l'esposizione del prodotto alla luce solare diretta, soprattutto se questa è filtrata da vetrata.
- Tutti i rivestimenti sfoderabili richiedono periodicamente il ripristino delle tensioni iniziali regolando le parti velcrate.
- Per i rivestimenti sfoderabili, attenersi scrupolosamente alle modalità di lavaggio riportate sul cartoncino posto sul prodotto.

MANUTENZIONE ORDINARIA DI UN DIVANO RIVESTITO IN PELLE

- Evitare l'esposizione del prodotto alla luce solare diretta, soprattutto se questa è filtrata da vetrata.
- Evitare di posizionare il prodotto in prossimità di fonti di calore dirette quali camini, stufe, termosifoni.
- Per liberare i pori della pelle dalla polvere che si deposita, utilizzare un panno umido ben strizzato da usare con delicatezza. Ciò vale soprattutto per le tipologie "Naturale", che non sono trattate con alcun prodotto coprente, pertanto sono più delicate.
- Per la pulizia ordinaria delle pelli tipo "Extra" e "Scozia" si può ricorrere a prodotti specifici in commercio, seguendo le istruzioni date dal produttore.
- In caso di macchie accidentali suggeriamo di tamponare immediatamente con carta assorbente sempre evitando di strofinare, ma limitandosi ad asciugare il liquido. La buona riuscita dell'operazione dipende in gran parte dalla tempestività dell'intervento oltre che dall'origine della macchia.
- Non usare mai alcool o solventi, che danneggerebbero definitivamente i rivestimenti.

MANUTENZIONE ORDINARIA DEI CUSCINI IN PIUMA

- Regola fondamentale è quella di sprimacciare in modo da ridare il volume originale. Non usare aspirapolvere o battipanni. Arieggiare di tanto in tanto.

INFORMATIONS

For the correct working of the spring, please remove all the sheets from the mattress when closing the bed

ROUTINE MAINTENANCE OF A SOFA WITH FABRIC COVERS

- The covers may vary in nuances from one batch to another.
- Avoid exposing the product to direct sunlight, particularly if it is filtered through glass.
- All removable covers regularly require the initial tautness to be restored, adjusting the parts with velcro.
- For all removable covers, please follow the washing instructions on the tag stitched on the product.

ROUTINE MAINTENANCE OF A SOFA UPHOLSTERED IN LEATHER

- Avoid exposing the product to direct sunlight, particularly if it is filtered through glass.
- Do not position the product near sources of direct heat such as fireplaces, stoves or radiators.
- To free the pores of the leather from the dust that has collected, use with care a wet cloth that has been wrung out. This applies above all to the "Naturale" types which are not treated and therefore more delicate.
- For routine cleaning of the "Extra" and "Scozia" leather use can be made of specific products available on the market, following the manufacturer's instructions.
- In the event of accidental staining we recommend blotting the stain immediately with absorbent paper, never rubbing but instead only drying the liquid. The success of the operation mostly depends on prompt action and the origin of the stain.
- Never use alcohol or solvents which alter permanently the upholstery.

ROUTINE MAINTENANCE OF THE FEATHER CUSHIONS

- The basic rule is to fluff up the cushions to restore the original volume. Do not use vacuum cleaners or carpet beater. Airing from time to time.