

DILBAR

DESIGN STUDIO R.E.S.
2022



Divano trasformabile in letto. Struttura in legno rivestita in poliuretano espanso. Seduta unica in poliuretano espanso D35. Schienali in poliuretano espanso a quote differenziate D22 + D25. Rete a doghe. Schienali con vano portaguanciaie. Materasso SIMMONS a molle insacchettate H 13 cm e lungo 200 cm. Ingombro totale divano letto aperto 216 cm. Piede in metallo finitura Manganese. Divano completamente smontabile.

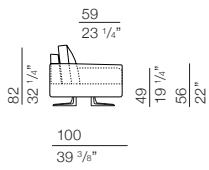
ATTENZIONE. Data la conformazione aerea del prodotto, a divano chiuso la meccanica del divano-letto è visibile sul retro.

Sofabed, wooden frame padded in polyurethane.

Seat cushion made of 1 sole piece in D35 polyurethane foam, back in D22 + D25 polyurethane foam. Wooden slats spring, pillows storage arranged on folded back. SIMMONS pocket coil spring mattress cm 13 th., cm 200 long. when opened overall size cm 216. Metal feet in manganese finish. K.D. model (sofa can be totally disassembled on need).

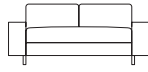
ATTENTION. Due to aerial product conformation you see the mechanism when folded.

DILBAR
DESIGN STUDIO R.E.S.
2022



larghezza bracciolo 23 cm
arm width 9"

DILB120
sofabed 186



186
73 1/4"

DILB140
sofabed 206



206
81 1/8"

DILB160
sofabed 226



226
88 7/8"



RETE A DOGHE
WOODEN SLATS



SISTEMA DI APERTURA 01
OPENING SYSTEM 01



MATERASSO A MOLLE
COIL SPRING MATTRESS



SMONTABILE
CAN BE TAKE-DOWN



MATERASSO IN ESPANSO
FOAM MATTRESS



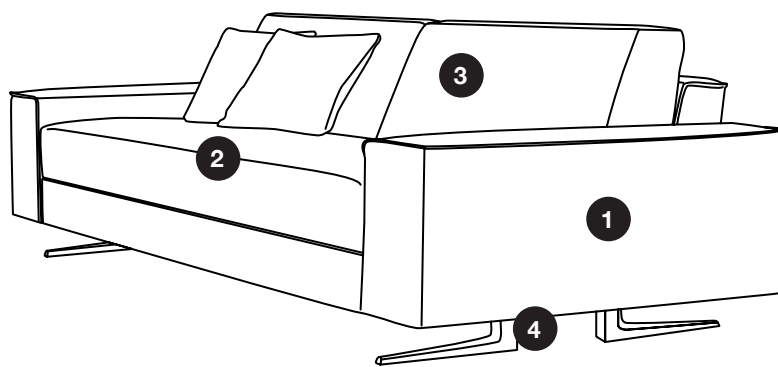
PORTAGUANCIALE
PILLOW STORAGE UNIT



Bodema si riserva il diritto di apportare, senza preavviso, modifiche nei materiali, nelle finiture e nei disegni dei prodotti. — Bodema reserves itself the right to make changes in terms of choice of the raw materials, the finishings and the renew of the design of the models without notice.

DILBAR

DESIGN STUDIO R.E.S.
2022



MATERIALI IMPIEGATI

1 STRUTTURA

Legno rivestita in poliuretano espanso

2 SEDUTA

Poliuretano espanso D35

3 SCHIENALI

Poliuretano espanso D22

FINITURE

4 PIEDINI

metallo finitura manganese

USED MATERIALS

1 STRUCTURE

Wood covered in polyurethane foam

2 SEATS

D35 polyurethane foam

3 BACKRESTS

D22 polyurethane foam

FINISHES

4 Feet

Metal feet in manganese finish

MANUTENZIONE ORDINARIA DI UN DIVANO RIVESTITO IN TESSUTO

- I rivestimenti possono presentare variazioni di tonalità da una partita all'altra.
- Evitare l'esposizione del prodotto alla luce solare diretta, soprattutto se questa è filtrata da vetrata.
- Tutti i rivestimenti sfoderabili richiedono periodicamente il ripristino delle tensioni iniziali regolando le parti velcrate.
- Per i rivestimenti sfoderabili, attenersi scrupolosamente alle modalità di lavaggio riportate sul cartoncino posto sul prodotto.

MANUTENZIONE ORDINARIA DI UN DIVANO RIVESTITO IN PELLE

- Evitare l'esposizione del prodotto alla luce solare diretta, soprattutto se questa è filtrata da vetrata.
- Evitare di posizionare il prodotto in prossimità di fonti di calore dirette quali camini, stufe, termosifoni.
- Per liberare i pori della pelle dalla polvere che si deposita, utilizzare un panno umido ben strizzato da usare con delicatezza. Ciò vale soprattutto per le tipologie "Naturale", che non sono trattate con alcun prodotto coprente, pertanto sono più delicate .
- Per la pulizia ordinaria delle pelli tipo "Extra" e "Scozia" si può ricorrere a prodotti specifici in commercio, seguendo le istruzioni date dal produttore.
- In caso di macchie accidentali suggeriamo di tamponare immediatamente con carta assorbente sempre evitando di strofinare, ma limitandosi ad asciugare il liquido. La buona riuscita dell'operazione dipende in gran parte dalla tempestività dell'intervento oltre che dall'origine della macchia.
- Non usare mai alcool o solventi, che danneggerebbero definitivamente i rivestimenti.

MANUTENZIONE ORDINARIA DEI CUSCINI IN PIUMA

- Regola fondamentale è quella di sprimacciare in modo da ridare il volume originale. Non usare aspirapolvere o battipanni. Arieggiare di tanto in tanto.

ROUTINE MAINTENANCE OF A SOFA WITH FABRIC COVERS









- The covers may vary in nuances from one batch to another.
- Avoid exposing the product to direct sunlight, particularly if it is filtered through glass.
- All removable covers regularly require the initial tautness to be restored, adjusting the parts with velcro.
- For all removable covers, please follow the washing instructions on the tag stitched on the product.

ROUTINE MAINTENANCE OF A SOFA UPHOLSTERED IN LEATHER


- Avoid exposing the product to direct sunlight, particularly if it is filtered through glass.
- Do not position the product near sources of direct heat such as fireplaces, stoves or radiators.
- To free the pores of the leather from the dust that has collected, use with care a wet cloth that has been wrung out. This applies above all to the "Naturale" types which are not treated and therefore more delicate.
- For routine cleaning of the "Extra" and "Scozia" leather use can be made of specific products available on the market, following the manufacturer's instructions.
- In the event of accidental staining we recommend blotting the stain immediately with absorbent paper, never rubbing but instead only drying the liquid. The success of the operation mostly depends on prompt action and the origin of the stain.
- Never use alcohol or solvents which alter permanently the upholstery.


ROUTINE MAINTENANCE OF THE FEATHER CUSHIONS


- The basic rule is to fluff up the cushions to restore the original volume. Do not use vacuum cleaners or carpet beater. Airing from time to time.

| | | ALBERTONE | ALL-IN | BEDFORD | DILBAR | GEORGE | JIMMY | JOAO | MAESTRO | MAGNUM | ESTRAIBILE NIGHT&DAY | NIGHT&DAY SOFABED | NIGHT&DAY BED | NIGHT&DAY MERIDIENNE | PRINCE | REGAL | RICHARD | ROCK1 | ROMEO | SWING | VALENTINO |
|---|------|-----------|--------|---------|--------|--------|-------|------|---------|--------|----------------------|-------------------|---------------|----------------------|--------|-------|---------|-------|-------|-------|-----------|
|  | | • | • | • | • | | • | | | • | | • | • | • | | • | • | | | | |
|  | | | | | | • | | • | • | | • | | | | • | | | • | • | • | • |
|  | H 12 | | | | | | | | | | | | | | | | | | | • | • |
| | H 13 | • | • | • | • | • | • | • | • | | | • | | | • | | • | | • | | |
| | H 18 | | | | | | | | | • | | | | | • | | | | | | |
|  | H 12 | | | | | | | | | | | | | | | | | • | | | |
| | H 13 | • | • | • | • | • | • | • | • | | | • | | | • | | • | | • | | |
| | H 14 | | | | | | | | | | • | | • | • | | | | | | | |
|  | | | • | | | | • | • | • | | | | | | | | • | | | • | |
|  | 01 | • | • | • | • | | • | • | • | • | | • | | | • | • | • | | • | | |
| | 02 | | | | | | | | | | | | | | | | | | | • | • |
| | 03 | | | | | • | | | | | | | | | | | | | | | |
| | 04 | | | | | | | | | | | | | | | | | • | | | |
| | 05 | | | | | | | | | | | | • | • | | | | | | | |
|  | | • | • | • | • | • | • | • | • | | • | • | • | • | • | • | | | • | • | |
|  | | | | • | • | | • | • | • | | | | | • | | • | | | | | |

 RETE A DOGHE
WOODEN SLATS


 SISTEMA DI APERTURA
OPENING SYSTEM

 MATERASSO A MOLLE
COIL SPRING MATTRESS

 SMONTABILE
CAN BE TAKE-DOWN

 RETE ELETTROSALDATA
WELDMESH SPRING

 COMPONIBILE
MODULAR

 MATERASSO IN ESPANSO
FOAM MATTRESS

 PORTAGUANCIALE
PILLOW STORAGE UNIT