

## MAESTRO

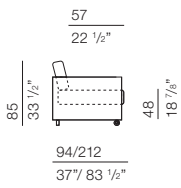
DESIGN DANILO BONFANTI  
1994



Divano trasformabile in letto. Struttura in legno rivestita in poliuretano espanso a quote differenziate. Sedute in poliuretano espanso D28 + falde di dacron + tela di cotone. Schienale in ferro con vano portaguanciali rivestito in poliuretano espanso. Rete con maglia elettrosaldata. Materasso SIMMONS a molle insacchettate H13 e lungo 200 cm. Ingombro divano letto aperto cm 216. Montante di serie 2 ruote davanti. Completamente smontabile. Chaise longue e pouff contenitore dotato di pistoncini a gas per l'apertura.

Sofabed. Wooden frame padded with polyurethane foam with different space weight. Seat cushions made of D28 polyurethane foam + dacron layers + cotton lining. Metall back padded with polyurethane foam and pillow storage. Weld mesh spring, orthopedic coild spring mattress cm 13 thick and cm 200 long. When opened, total depth cm 216. Two front wheels. Chaise longue and ottoman with storage provided with gas piston opening system.

**MAESTRO**  
DESIGN DANILO BONFANTI  
1994



larghezza bracciolo 10 cm  
armrest width 3 1/8"

**MS001**  
armchair 90



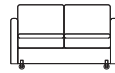
90  
35 3/8"

**MS002**  
armchair 112 bed 70



112  
42 1/8"

**MS003** sofa 142  
**MS004** sofa 142 bed 100



142  
55 7/8"

**MS005** sofa 162  
**MS006** sofa 162 bed 120



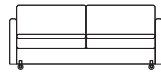
162  
63 3/4"

**MS007** sofa 182  
**MS008** sofa 182 bed 140



182  
71 5/8"

**MS009** sofa 202  
**MS010** sofa 202 bed 160



202  
79 1/2"

**MS0130**  
end element 73



73  
28 3/4"

**MS0140**  
end element 83



83  
32 5/8"

**MS0150**  
end element 93



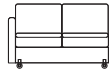
93  
36 5/8"

**MS0110** end element 103  
**MS0120** end element 103 bed 70



103  
40 1/2"

**MS00160** end element 133  
**MS00170** end element 133 bed 100



133  
52 3/8"

**MS00180** end element 153  
**MS00190** end element 153 bed 120



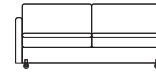
153  
60 1/4"

**MS00200** end element 173  
**MS00210** end element 173 bed 140



173  
68 1/8"

**MS00220** end element 193  
**MS00230** end element 193 bed 160



193  
75 7/8"

**MS222** armchair 98 without arms  
bed 70



98  
38 5/8"

**MS333** sofa 128 without arms  
bed 100



128  
50 3/8"

**MS555** sofa 148 without arms  
bed 120



148  
58 1/4"

**MS777** sofa 168 without arms  
bed 140



168  
66 1/8"

**MS999** sofa 188 without arms  
bed 160



188  
74"

**MS00280**  
ottoman 90x90



90  
35 3/8"

**MS00250**  
ottoman with storage 90x90



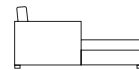
90  
35 3/8"

**MS00270**  
squared element 94x94



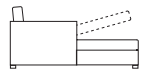
94  
37"

**MS00260**  
chaise longue 92X170



170  
66 7/8"

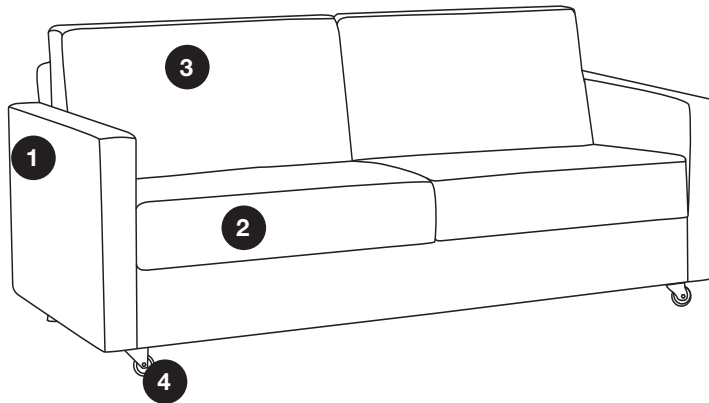
**MS00290**  
chaise longue with storage 92X170



170  
66 7/8"

## MAESTRO

DESIGN DANILO BONFANTI  
1994



### MATERIALI IMPIEGATI

1 STRUTTURA  
Legno rivestita in poliuretano espanso  
2 SEDUTA  
Poliuretano espanso D28  
3 SCHIENALI  
Poliuretano espanso D21

### FINITURE

4 PIEDI  
Legno finitura Noce  
Legno finitura Wengè  
Ruote  
Metallo cromato

### SISTEMA DI APERTURA

01

### USED MATERIALS

1 STRUCTURE  
Wood covered in polyurethane foam  
2 SEATS  
D28 polyurethane foam  
3 BACKRESTS  
D21 polyurethane foam

### FINISHES









4 FEET  
Wooden feet Wengè finish  
Wooden feet Walnut finish  
Wheels  
Metal feet Chrome finish

### OPENING SYSTEM

01



**MAESTRO**  
DESIGN DANILO BONFANTI  
1994

|   |      | ALBERTONE | ALL-IN | BEDFORD | GEORGE | JIMMY | JOAO | MAESTRO | MAGNUM | ESTRAIBILE<br>NIGHT&DAY | NIGHT&DAY<br>SOFABED | NIGHT&DAY<br>BED | NIGHT&DAY<br>MERIDIENNE | PRINCE | REGAL | RICHARD | ROCK1 | ROMEO | SWING | VALENTINO |
|---|------|-----------|--------|---------|--------|-------|------|---------|--------|-------------------------|----------------------|------------------|-------------------------|--------|-------|---------|-------|-------|-------|-----------|
|    |      | •         | •      | •       |        | •     |      |         | •      |                         | •                    | •                | •                       |        | •     | •       |       |       |       |           |
|    |      |           |        |         | •      |       | •    | •       |        | •                       |                      |                  |                         | •      |       |         | •     | •     | •     | •         |
|    | H 12 |           |        |         |        |       |      |         |        |                         |                      |                  |                         |        |       |         |       |       | •     | •         |
|   | H 13 | •         | •      | •       | •      | •     | •    | •       |        |                         | •                    |                  |                         | •      |       | •       |       | •     |       |           |
|   | H 18 |           |        |         |        |       |      |         | •      |                         |                      |                  |                         |        | •     |         |       |       |       |           |
|  | H 12 |           |        |         |        |       |      |         |        |                         |                      |                  |                         |        |       |         | •     |       |       |           |
|   | H 13 | •         | •      | •       | •      | •     | •    | •       |        |                         | •                    |                  |                         | •      |       | •       |       | •     |       |           |
|   | H 14 |           |        |         |        |       |      |         |        | •                       |                      | •                | •                       |        |       |         |       |       |       |           |
|  |      |           | •      |         |        | •     | •    | •       |        |                         |                      |                  |                         |        |       | •       |       |       | •     |           |
|  | 01   | •         | •      | •       |        | •     | •    | •       | •      |                         | •                    |                  |                         | •      | •     | •       |       | •     |       |           |
|   | 02   |           |        |         |        |       |      |         |        |                         |                      |                  |                         |        |       |         |       |       | •     | •         |
|   | 03   |           |        |         | •      |       |      |         |        |                         |                      |                  |                         |        |       |         |       |       |       |           |
|   | 04   |           |        |         |        |       |      |         |        |                         |                      |                  |                         |        |       |         | •     |       |       |           |
|   | 05   |           |        |         |        |       |      |         |        |                         |                      | •                | •                       |        |       |         |       |       |       |           |
|  |      | •         | •      | •       | •      | •     | •    | •       | •      |                         | •                    | •                | •                       | •      | •     | •       |       | •     | •     |           |
|  |      |           |        | •       |        | •     | •    | •       |        |                         |                      |                  |                         | •      |       | •       |       |       |       |           |

 RETE A DOGHE  
WOODEN SLATS

 SISTEMA DI APERTURA  
OPENING SYSTEM

 MATERASSO A MOLLE  
COIL SPRING MATTRESS

 SMONTABILE  
CAN BE TAKE-DOWN

 RETE ELETTRORALDATA  
WELDMESH SPRING

 COMPONIBILE  
MODULAR

 MATERASSO IN ESPANSO  
FOAM MATTRESS

 PORTAGUANCIALE  
PILLOW STORAGE UNIT

**MAESTRO**  
DESIGN DANILO BONFANTI  
1994

#### **NOTE INFORMATIVE**

- Per un corretto funzionamento della meccanica divano-letto, NON lasciare lenzuola e/o coperte all'interno una volta chiuso il divano.

#### **MANUTENZIONE ORDINARIA DI UN DIVANO RIVESTITO IN TESSUTO**

- I rivestimenti possono presentare variazioni di tonalità da una partita all'altra.
- Evitare l'esposizione del prodotto alla luce solare diretta, soprattutto se questa è filtrata da vetrata.
- Tutti i rivestimenti sfoderabili richiedono periodicamente il ripristino delle tensioni iniziali regolando le parti velcrate.
- Per i rivestimenti sfoderabili, attenersi scrupolosamente alle modalità di lavaggio riportate sul cartoncino posto sul prodotto.

#### **MANUTENZIONE ORDINARIA DI UN DIVANO RIVESTITO IN PELLE**

- Evitare l'esposizione del prodotto alla luce solare diretta, soprattutto se questa è filtrata da vetrata.
- Evitare di posizionare il prodotto in prossimità di fonti di calore dirette quali camini, stufe, termosifoni.
- Per liberare i pori della pelle dalla polvere che si deposita, utilizzare un panno umido ben strizzato da usare con delicatezza. Ciò vale soprattutto per le tipologie "Naturale", che non sono trattate con alcun prodotto coprente, pertanto sono più delicate .
- Per la pulizia ordinaria delle pelli tipo "Extra" e "Scozia" si può ricorrere a prodotti specifici in commercio, seguendo le istruzioni date dal produttore.
- In caso di macchie accidentali suggeriamo di tamponare immediatamente con carta assorbente sempre evitando di strofinare, ma limitandosi ad asciugare il liquido. La buona riuscita dell'operazione dipende in gran parte dalla tempestività dell'intervento oltre che dall'origine della macchia.
- Non usare mai alcool o solventi, che danneggerebbero definitivamente i rivestimenti.

#### **INFORMATIONS**

- For the correct working of the spring, please remove all the sheets from the mattress when closing the bed

#### **ROUTINE MAINTENANCE OF A SOFA WITH FABRIC COVERS**

- The covers may vary in nuances from one batch to another.
- Avoid exposing the product to direct sunlight, particularly if it is filtered through glass.
- All removable covers regularly require the initial tautness to be restored, adjusting the parts with velcro.
- For all removable covers, please follow the washing instructions on the tag stitched on the product.

#### **ROUTINE MAINTENANCE OF A SOFA UPHOLSTERED IN LEATHER**

- Avoid exposing the product to direct sunlight, particularly if it is filtered through glass.
- Do not position the product near sources of direct heat such as fireplaces, stoves or radiators.
- To free the pores of the leather from the dust that has collected, use with care a wet cloth that has been wrung out. This applies above all to the "Naturale" types which are not treated and therefore more delicate.
- For routine cleaning of the "Extra" and "Scozia" leather use can be made of specific products available on the market, following the manufacturer's instructions.
- In the event of accidental staining we recommend blotting the stain immediately with absorbent paper, never rubbing but instead only drying the liquid. The success of the operation mostly depends on prompt action and the origin of the stain.
- Never use alcohol or solvents which alter permanently the upholstery.