

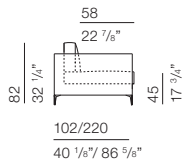
**RICHARD**  
DESIGN STUDIO RES  
2016



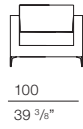
Divano trasformabile in letto. Struttura in legno rivestita in poliuretano espanso. Seduta in poliuretano espanso D35. Schienali in poliuretano espanso a quote differenziate D22 + D25. Rete a doghe. Schienali con vano portaguanciaie. Materasso SIMMONS a molle insacchettate H 13 cm e lungo 200 cm. Ingombro totale divano letto aperto 220 cm. Piede in metallo finitura Cromata. Possibilità di avere il piedino laccato nero opaco con un supplemento. Divano completamente smontabile.

Sofabed. Wooden frame covered with polyurethane foam. Seat cushions made of polyurethane D35 polyurethane foam. Back cushions made of polyurethane foam with different space weight (D22 / D25). Wooden slats spring. Back with pillow storage. Orthopedic coil spring cm 13 thick and cm 200 long. When opened, total depth cm 220. Metal feet, chrome finished. On demand black lacquered finish against surcharge. K.D. model, (sofa can be totally disassembled on need).

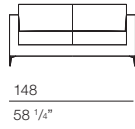
**RICHARD**  
DESIGN STUDIO RES  
2016



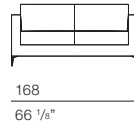
**RICH000**  
armchair 100



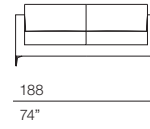
**RICH017** sofa 148  
**RICH019** sofa 148 bed 100



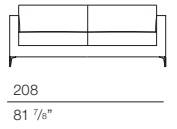
**RICH004** sofa 168  
**RICH001** sofa 168 bed 120



**RICH005** sofa 188  
**RICH002** sofa 188 bed 140

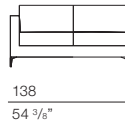


**RICH006** sofa 208  
**RICH003** sofa 208 bed 160

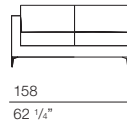


larghezza bracciolo 14 cm  
armrest width 5 1/2"

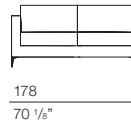
**RICH018** end element 138  
**RICH020** end element 138 bed 100



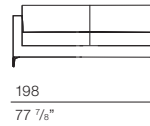
**RICH007** end element 158  
**RICH008** end element 158 bed 120



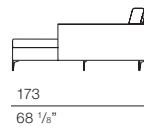
**RICH009** end element 178  
**RICH010** end element 178 bed 140



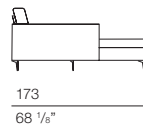
**RICH011** end element 198  
**RICH012** end element 198 bed 160



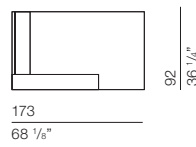
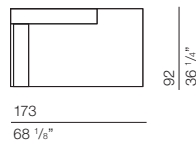
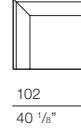
**RICH013**  
chaise longue dx 92X173




**RICH014**  
chaise longue sx 92X173



**RICH015**  
squared element 102x102

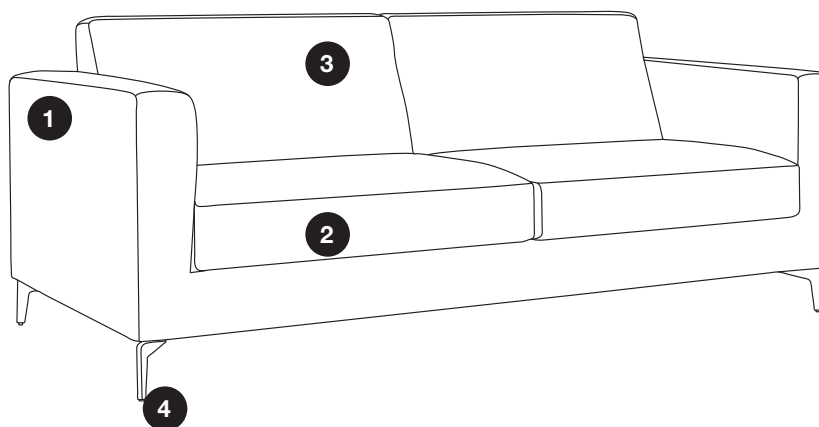


**RICH016**  
ottoman 80x80



## RICHARD

DESIGN STUDIO RES  
2016



### MATERIALI IMPIEGATI

1 STRUTTURA  
Legno rivestita in poliuretano espanso  
2 SEDUTA  
Poliuretano espanso D35  
3 SCHIENALI  
Poliuretano espanso D22\25

### USED MATERIALS

1 STRUCTURE  
Wood covered in polyurethane foam  
2 SEATS  
D35 polyurethane foam  
3 BACKRESTS  
D22\25 polyurethane foam

### FINITURE

4 PIEDI  
Metallo

### FINISHES

4 FEET  
Metal Feet









### SISTEMA DI APERTURA

01

### OPENING SYSTEM

01



		ALBERTONE	ALL-IN	BEDFORD	GEORGE	JIMMY	JOAO	MAESTRO	MAGNUM	ESTRAIBILE NIGHT&DAY	NIGHT&DAY SOFABED	NIGHT&DAY BED	NIGHT&DAY MERIDIENNE	PRINCE	REGAL	<b>RICHARD</b>	ROCK1	ROMEO	SWING	VALENTINO
		•	•	•		•			•		•	•	•		•	•				
					•		•	•		•				•			•	•	•	•
	H 12																		•	•
	H 13	•	•	•	•	•	•	•			•			•		•		•		
	H 18								•						•					
	H 12																•			
	H 13	•	•	•	•	•	•	•			•			•		•		•		
	H 14									•		•	•							
			•			•	•	•								•			•	
	01	•	•	•		•	•	•	•		•			•	•	•		•		
	02																		•	•
	03				•															
	04																	•		
	05											•	•							
		•	•	•	•	•	•	•	•		•	•	•	•	•	•		•	•	
				•		•	•	•						•		•				

 RETE A DOGHE  
WOODEN SLATS

 SISTEMA DI APERTURA  
OPENING SYSTEM

 MATERASSO A MOLLE  
COIL SPRING MATTRESS

 SMONTABILE  
CAN BE TAKE-DOWN

 RETE ELETTRORISALDATA  
WELDMESH SPRING

 COMPONIBILE  
MODULAR

 MATERASSO IN ESPANSO  
FOAM MATTRESS

 PORTAGUANCIALE  
PILLOW STORAGE UNIT

#### **NOTE INFORMATIVE**

Per un corretto funzionamento della meccanica divano-letto, NON lasciare lenzuola e/o coperte all'interno una volta chiuso il divano.

#### **MANUTENZIONE ORDINARIA DI UN DIVANO RIVESTITO IN TESSUTO**

- I rivestimenti possono presentare variazioni di tonalità da una partita all'altra.
- Evitare l'esposizione del prodotto alla luce solare diretta, soprattutto se questa è filtrata da vetrata.
- Tutti i rivestimenti sfoderabili richiedono periodicamente il ripristino delle tensioni iniziali regolando le parti velcrate.
- Per i rivestimenti sfoderabili, attenersi scrupolosamente alle modalità di lavaggio riportate sul cartoncino posto sul prodotto.

#### **MANUTENZIONE ORDINARIA DI UN DIVANO RIVESTITO IN PELLE**

- Evitare l'esposizione del prodotto alla luce solare diretta, soprattutto se questa è filtrata da vetrata.
- Evitare di posizionare il prodotto in prossimità di fonti di calore dirette quali camini, stufe, termosifoni.
- Per liberare i pori della pelle dalla polvere che si deposita, utilizzare un panno umido ben strizzato da usare con delicatezza. Ciò vale soprattutto per le tipologie "Naturale", che non sono trattate con alcun prodotto coprente, pertanto sono più delicate.
- Per la pulizia ordinaria delle pelli tipo "Extra" e "Scozia" si può ricorrere a prodotti specifici in commercio, seguendo le istruzioni date dal produttore.
- In caso di macchie accidentali suggeriamo di tamponare immediatamente con carta assorbente sempre evitando di strofinare, ma limitandosi ad asciugare il liquido. La buona riuscita dell'operazione dipende in gran parte dalla tempestività dell'intervento oltre che dall'origine della macchia.
- Non usare mai alcool o solventi, che danneggerebbero definitivamente i rivestimenti.

#### **INFORMATIONS**

For the correct working of the spring, please remove all the sheets from the mattress when closing the bed

#### **ROUTINE MAINTENANCE OF A SOFA WITH FABRIC COVERS**

- The covers may vary in nuances from one batch to another.
- Avoid exposing the product to direct sunlight, particularly if it is filtered through glass.
- All removable covers regularly require the initial tautness to be restored, adjusting the parts with velcro.
- For all removable covers, please follow the washing instructions on the tag stitched on the product.

#### **ROUTINE MAINTENANCE OF A SOFA UPHOLSTERED IN LEATHER**

- Avoid exposing the product to direct sunlight, particularly if it is filtered through glass.
- Do not position the product near sources of direct heat such as fireplaces, stoves or radiators.
- To free the pores of the leather from the dust that has collected, use with care a wet cloth that has been wrung out. This applies above all to the "Naturale" types which are not treated and therefore more delicate.
- For routine cleaning of the "Extra" and "Scozia" leather use can be made of specific products available on the market, following the manufacturer's instructions.
- In the event of accidental staining we recommend blotting the stain immediately with absorbent paper, never rubbing but instead only drying the liquid. The success of the operation mostly depends on prompt action and the origin of the stain.
- Never use alcohol or solvents which alter permanently the upholstery.