

ROCK

DESIGN DANILO BONFANTI
2005



Struttura portante in metallo costituita dalla rete divano/letto con inserti in legno rivestiti in poliuretano espanso a quote differenziate. Rete letto elettrosaldato monopiega. Materasso in espanso H12 cm e lungo 200 cm. Ingombro massimo del divano/letto aperto cm 214. Cuscino di seduta e schienale fissati alla struttura per una comoda ed agevole apertura. Divano completamente smontabile. Braccioli a richiesta metallici cromati lucido.

Metal structure made by weldmesh spring with wooden inserts padded with polyurethane in different space weight. Foam mattress cm 12 thick and cm 200 long. When opened, total depth cm 214. Seat cushion and back cushion fixed to the frame for a simple opening. K.D. model, (sofa can be totally disassembled on need). Armrests available in glossy chrome finish on request.

ROCK 1



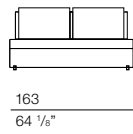
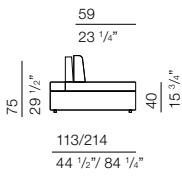
ROCK 2



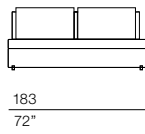
ROCK
DESIGN DANILO BONFANTI
2005

ROCK 1

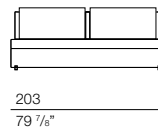
RK102
sofa 163 bed 120



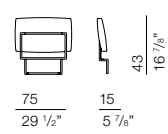
RK101
sofa 183 bed 140



RK100
sofa 203 bed 160

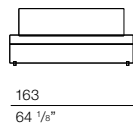
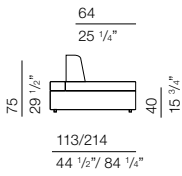


RK000
armrest

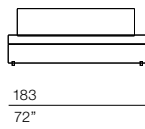


ROCK 2

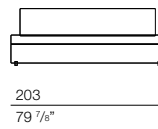
RK202
sofa 163 bed 120



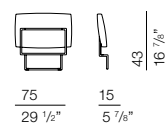
RK201
sofa 183 bed 140



RK200
sofa 203 bed 160

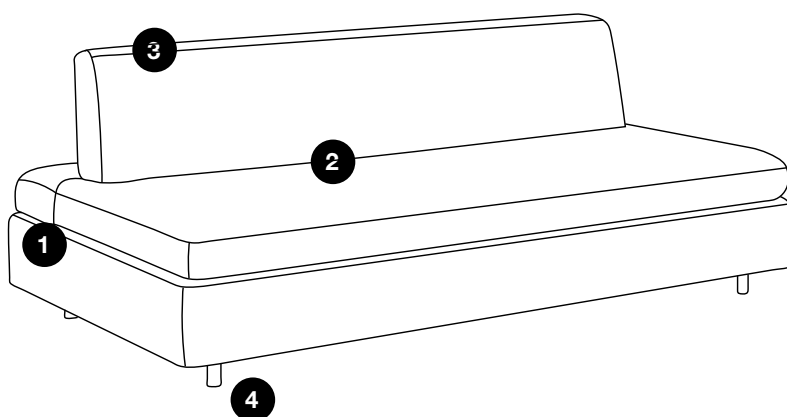


RK000
armrest



ROCK

DESIGN DANILO BONFANTI
2005



MATERIALI IMPIEGATI

1 STRUTTURA
Ferro rivestita in poliuretano espanso
2 SEDUTA
Poliuretano espanso D40
3 SCHIENALI
Poliuretano espanso D21

USED MATERIALS

1 STRUCTURE
Metal covered in polyurethane foam
2 SEATS
D40 polyurethane foam
3 BACKRESTS
D21 polyurethane foam

FINITURE

4 PIEDI
Plastica

FINISHES

4 FEET
Plastic feet

SISTEMA DI APERTURA









04

OPENING SYSTEM


04




ROCK
DESIGN DANILO BONFANTI
2005

		ALBERTONE	ALL-IN	BEDFORD	GEORGE	JIMMY	JOAO	MAESTRO	MAGNUM	ESTRAIBILE NIGHT&DAY	NIGHT&DAY SOFABED	NIGHT&DAY BED	NIGHT&DAY MERIDIENNE	PRINCE	REGAL	RICHARD	ROCK1	ROMEO	SWING	VALENTINO
		•	•	•		•			•		•	•	•		•	•				
					•		•	•		•				•			•	•	•	•
	H 12																		•	•
	H 13	•	•	•	•	•	•	•			•			•		•		•		
	H 18								•						•					
	H 12																•			
	H 13	•	•	•	•	•	•	•			•			•		•		•		
	H 14									•		•	•							
			•			•	•	•								•			•	
	01	•	•	•		•	•	•	•		•			•	•	•		•		
	02																		•	•
	03				•															
	04																•			
	05											•	•							
		•	•	•	•	•	•	•	•		•	•	•	•	•	•		•	•	
				•		•	•	•						•		•				

 RETE A DOGHE
WOODEN SLATS

 SISTEMA DI APERTURA
OPENING SYSTEM

 MATERASSO A MOLLE
COIL SPRING MATTRESS

 SMONTABILE
CAN BE TAKE-DOWN

 RETE ELETTRORALDATA
WELDMESH SPRING

 COMPONIBILE
MODULAR

 MATERASSO IN ESPANSO
FOAM MATTRESS

 PORTAGUANCIALE
PILLOW STORAGE UNIT

NOTE INFORMATIVE

- Per un corretto funzionamento della meccanica divano-letto, NON lasciare lenzuola e/o coperte all'interno una volta chiuso il divano.

MANUTENZIONE ORDINARIA DI UN DIVANO RIVESTITO IN TESSUTO

- I rivestimenti possono presentare variazioni di tonalità da una partita all'altra.
- Evitare l'esposizione del prodotto alla luce solare diretta, soprattutto se questa è filtrata da vetrata.
- Tutti i rivestimenti sfoderabili richiedono periodicamente il ripristino delle tensioni iniziali regolando le parti velcrate.
- Per i rivestimenti sfoderabili, attenersi scrupolosamente alle modalità di lavaggio riportate sul cartoncino posto sul prodotto.

MANUTENZIONE ORDINARIA DI UN DIVANO RIVESTITO IN PELLE

- Evitare l'esposizione del prodotto alla luce solare diretta, soprattutto se questa è filtrata da vetrata.
- Evitare di posizionare il prodotto in prossimità di fonti di calore dirette quali camini, stufe, termosifoni.
- Per liberare i pori della pelle dalla polvere che si deposita, utilizzare un panno umido ben strizzato da usare con delicatezza. Ciò vale soprattutto per le tipologie "Naturale", che non sono trattate con alcun prodotto coprente, pertanto sono più delicate.
- Per la pulizia ordinaria delle pelli tipo "Extra" e "Scozia" si può ricorrere a prodotti specifici in commercio, seguendo le istruzioni date dal produttore.
- In caso di macchie accidentali suggeriamo di tamponare immediatamente con carta assorbente sempre evitando di strofinare, ma limitandosi ad asciugare il liquido. La buona riuscita dell'operazione dipende in gran parte dalla tempestività dell'intervento oltre che dall'origine della macchia.
- Non usare mai alcool o solventi, che danneggerebbero definitivamente i rivestimenti.

INFORMATIONS

- For the correct working of the spring, please remove all the sheets from the mattress when closing the bed

ROUTINE MAINTENANCE OF A SOFA WITH FABRIC COVERS

- The covers may vary in nuances from one batch to another.
- Avoid exposing the product to direct sunlight, particularly if it is filtered through glass.
- All removable covers regularly require the initial tautness to be restored, adjusting the parts with velcro.
- For all removable covers, please follow the washing instructions on the tag stitched on the product.

ROUTINE MAINTENANCE OF A SOFA UPHOLSTERED IN LEATHER

- Avoid exposing the product to direct sunlight, particularly if it is filtered through glass.
- Do not position the product near sources of direct heat such as fireplaces, stoves or radiators.
- To free the pores of the leather from the dust that has collected, use with care a wet cloth that has been wrung out. This applies above all to the "Naturale" types which are not treated and therefore more delicate.
- For routine cleaning of the "Extra" and "Scozia" leather use can be made of specific products available on the market, following the manufacturer's instructions.
- In the event of accidental staining we recommend blotting the stain immediately with absorbent paper, never rubbing but instead only drying the liquid. The success of the operation mostly depends on prompt action and the origin of the stain.
- Never use alcohol or solvents which alter permanently the upholstery.