

SWING

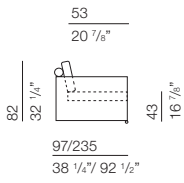
DESIGN STUDIO RES
2006



Divano trasformabile in letto. Struttura costituita dalla rete elettrosaldata con inserti di legno rivestiti di poliuretano espanso a quote differenziate con falde di dacron e tela di cotone. Sedute in poliuretano espanso a quote differenziate e schienali mobili in poliuretano espanso. Materasso a molle H12 cm e lungo 190 cm. Divano letto completamente smontabile. Ingombro massimo con letto aperto cm 235.

Sofabed. Structure made by the Weld mesh spring with wooden inserts padded with polyurethane of different space weight + Dacron layer and cotton lining. Seat cushions made of polyurethane with different space weight, loose back cushions made of Polyurethane. Orthopedic coil spring mattress cm 13 thick and cm 190 long. When opened, total depth cm 235. K.D. model, (sofa can be totally disassembled on need).

SWING
DESIGN STUDIO RES
2006



SW000
armchair 90



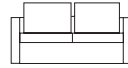
90
35 3/8"

SWL000
armchair 108 bed 65



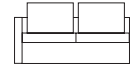
108
42 1/2"

SWL11 sofa 148
SWL01 sofa 148 bed 105



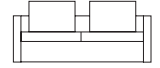
148
58 1/4"

SWL12 sofa 158
SWL02 sofa 158 bed 115



158
62 1/4"

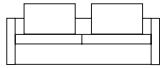
SWL13 sofa 188
SWL03 sofa 188 bed 145



188
74"

bracciolo larghezza 11 cm
armrest width 4 3/8"

SWL14 sofa 202
SWL04 sofa 202 bed 160



202
79 1/2"

SWL16 end element 141
SWL06 end element 141 bed 105



141
55 1/2"

SWL17 end element 151
SWL07 end element 151 bed 115



151
59 1/2"

SWL18 end element 181
SWL08 end element 181 bed 145



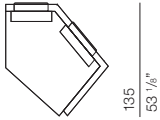
181
71 1/4"

SWL19 end element 195
SWL09 end element 195 bed 160



195
76 3/4"

SW004 pentagonal
end element L151 D135



151
59 1/2"

SW008
squared element 95x95



95
37 3/8"

SW011
ottoman 52x52



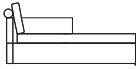
52
20 1/2"

SW012
ottoman 92x92



92
36 1/4"

SW010
chaise longue 99X175
armrest 85




175
68 7/8"

85
33 1/2"



SW009
chaise longue 99X175
armrest 166



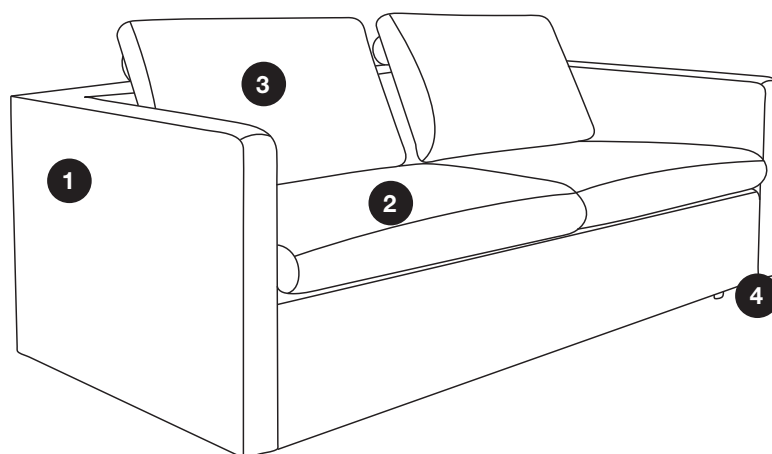
175
68 7/8"

166
65 3/8"



SWING

DESIGN STUDIO RES
2006



MATERIALI IMPIEGATI

1 STRUTTURA
Legno rivestita in poliuretano espanso
2 SEDUTA
Poliuretano D30
3 SCHIENALI
Poliuretano D25

USED MATERIALS

1 STRUCTURE
Wooden covered in polyurethane foam
2 SEATS
D30 polyurethane foam
3 BACKRESTS
D25 polyurethane foam

FINITURE

4 PIEDI
Plastica nera

FINISHES

4 FEET
Black Plastic feet

SISTEMA DI APERTURA









02

OPENING SYSTEM

02



SWING
DESIGN STUDIO RES
2006

		ALBERTONE	ALL-IN	BEDFORD	GEORGE	JIMMY	JOAO	MAESTRO	MAGNUM	ESTRAIBILE NIGHT&DAY	NIGHT&DAY SOFABED	NIGHT&DAY BED	NIGHT&DAY MERIDIENNE	PRINCE	REGAL	RICHARD	ROCK1	ROMEO	SWING	VALENTINO	
		•	•	•		•			•		•	•	•		•	•					
					•		•	•		•				•			•	•	•	•	
	H 12																		•	•	
	H 13	•	•	•	•	•	•	•			•			•		•		•			
	H 18								•						•						
	H 12																•				
	H 13	•	•	•	•	•	•	•			•			•		•		•			
	H 14									•		•	•								
			•			•	•	•								•			•		
	01	•	•	•		•	•	•	•		•			•	•	•		•			
	02																		•	•	
	03				•																
	04																•				
	05											•	•								
		•	•	•	•	•	•	•	•		•	•	•	•	•	•		•		•	
				•		•	•	•						•		•					

 RETE A DOGHE
WOODEN SLATS

 SISTEMA DI APERTURA
OPENING SYSTEM

 MATERASSO A MOLLE
COIL SPRING MATTRESS

 SMONTABILE
CAN BE TAKE-DOWN

 RETE ELETTRORALDATA
WELDMESH SPRING

 COMPONIBILE
MODULAR

 MATERASSO IN ESPANSO
FOAM MATTRESS

 PORTAGUANCIALE
PILLOW STORAGE UNIT

NOTE INFORMATIVE

- Per un corretto funzionamento della meccanica divano-letto, NON lasciare lenzuola e/o coperte all'interno una volta chiuso il divano.

MANUTENZIONE ORDINARIA DI UN DIVANO RIVESTITO IN TESSUTO

- I rivestimenti possono presentare variazioni di tonalità da una partita all'altra.
- Evitare l'esposizione del prodotto alla luce solare diretta, soprattutto se questa è filtrata da vetrata.
- Tutti i rivestimenti sfoderabili richiedono periodicamente il ripristino delle tensioni iniziali regolando le parti velcrate.
- Per i rivestimenti sfoderabili, attenersi scrupolosamente alle modalità di lavaggio riportate sul cartoncino posto sul prodotto.

MANUTENZIONE ORDINARIA DI UN DIVANO RIVESTITO IN PELLE

- Evitare l'esposizione del prodotto alla luce solare diretta, soprattutto se questa è filtrata da vetrata.
- Evitare di posizionare il prodotto in prossimità di fonti di calore dirette quali camini, stufe, termosifoni.
- Per liberare i pori della pelle dalla polvere che si deposita, utilizzare un panno umido ben strizzato da usare con delicatezza. Ciò vale soprattutto per le tipologie "Naturale", che non sono trattate con alcun prodotto coprente, pertanto sono più delicate.
- Per la pulizia ordinaria delle pelli tipo "Extra" e "Scozia" si può ricorrere a prodotti specifici in commercio, seguendo le istruzioni date dal produttore.
- In caso di macchie accidentali suggeriamo di tamponare immediatamente con carta assorbente sempre evitando di strofinare, ma limitandosi ad asciugare il liquido. La buona riuscita dell'operazione dipende in gran parte dalla tempestività dell'intervento oltre che dall'origine della macchia.
- Non usare mai alcool o solventi, che danneggerebbero definitivamente i rivestimenti.

INFORMATIONS

- For the correct working of the spring, please remove all the sheets from the mattress when closing the bed

ROUTINE MAINTENANCE OF A SOFA WITH FABRIC COVERS

- The covers may vary in nuances from one batch to another.
- Avoid exposing the product to direct sunlight, particularly if it is filtered through glass.
- All removable covers regularly require the initial tautness to be restored, adjusting the parts with velcro.
- For all removable covers, please follow the washing instructions on the tag stitched on the product.

ROUTINE MAINTENANCE OF A SOFA UPHOLSTERED IN LEATHER

- Avoid exposing the product to direct sunlight, particularly if it is filtered through glass.
- Do not position the product near sources of direct heat such as fireplaces, stoves or radiators.
- To free the pores of the leather from the dust that has collected, use with care a wet cloth that has been wrung out. This applies above all to the "Naturale" types which are not treated and therefore more delicate.
- For routine cleaning of the "Extra" and "Scozia" leather use can be made of specific products available on the market, following the manufacturer's instructions.
- In the event of accidental staining we recommend blotting the stain immediately with absorbent paper, never rubbing but instead only drying the liquid. The success of the operation mostly depends on prompt action and the origin of the stain.
- Never use alcohol or solvents which alter permanently the upholstery.