

LULU'
DESIGN
STUDIO RES
2009




Struttura in legno rivestita in poliuretano espanso. Rete in metallo e doghe di faggio con regolatori di rigidità. Imbottitura in poliuretano rivestito con fodera in vellutino in fibra di nylon. Piedini cilindrici in legno. Rivestimento in tessuto completamente sfoderabile. Rivestimento in pelle con possibili cuciture su giroletto. Disponibile anche nelle versioni contenitore e contenitore con doppio rialzo.

Wooden frame with polyurethane foam upholstery. Wooden slats spring. Upholstery in polyurethane covered in nylon light velvet fabric. Wooden cylindrical feet, stained. Removable fabric cover. When in leather cover, optional sewing stitch on the bedframe can be required. Storage unit and double lifting storage unit available.

LULU'
DESIGN STUDIO RES
2009

fixed bed




209
82 1/4"

28
11"

LULU00


fixed bed with base 100 x 200



109
42 7/8"

LULU01


fixed bed with base 120 x 200



129
50 3/4"

LULU02


fixed bed with base 140 x 200



149
58 5/8"

LULU03


fixed bed with base 160 x 200



169
66 1/2"

LULU04


fixed bed with base 180 x 200



189
74 3/8"


LULU05

fixed bed with base 200 x 200



209
82 1/4"

storage bed



213
83 7/8"


32
12 5/8"

LULU10

storage bed with base 100 x 200

LULU20

storage bed with double opening mechanism 100 x 200




113
44 1/2"

LULU11

storage bed with base 120 x 200

LULU21

storage bed with double opening mechanism 120 x 200




133
52 3/8"

LULU12

storage bed with base 140 x 200

LULU22

storage bed with double opening mechanism 140 x 200




153
60 1/4"

LULU13

storage bed with base 160 x 200

LULU23

storage bed with double opening mechanism 160 x 200




173
68 1/8"

LULU14

storage bed with base 180 x 200

LULU24

storage bed with double opening mechanism 180 x 200




193
75 7/8"

LULU15

storage bed with base 200 x 200

LULU25

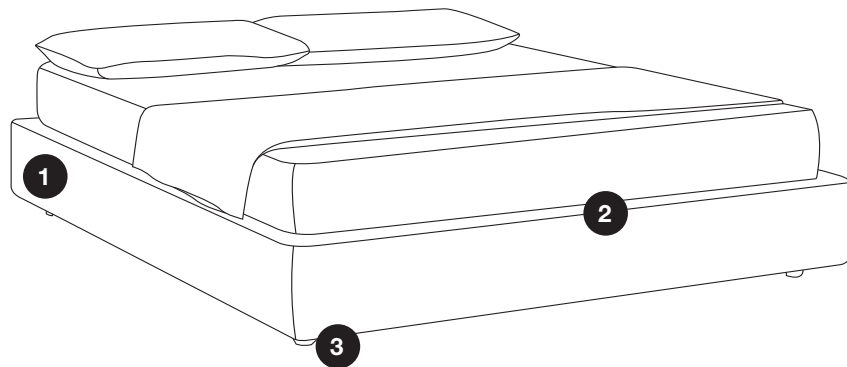
storage bed with double opening mechanism 200 x 200



213
83 7/8"

LULU'

DESIGN STUDIO RES
2009



MATERIALI IMPIEGATI

1 STRUTTURA
Legno rivestita in poliuretano espanso
2 RETE
A doghe di faggio

USED MATERIALS

1 STRUCTURE
Wood covered in polyurethane foam
2 BASE
Wooden slats

FINITURE

3 PIEDINI
Legno

FINISHES

3 FEET
Wooden feet

SISTEMA DI APERTURA

Contenitore su richiesta



Doppio Contenitore su richiesta



OPENING SYSTEM

Available with storage unit



Available with double lifting
storage unit



MANUTENZIONE ORDINARIA DI UN LETTO RIVESTITO IN TESSUTO

- I rivestimenti possono presentare variazioni di tonalità da una partita all'altra.
- Evitare l'esposizione del prodotto alla luce solare diretta, soprattutto se questa è filtrata da vetrata.
- Tutti i rivestimenti sfoderabili richiedono periodicamente il ripristino delle tensioni iniziali regolando le parti velcrate.
- Per i rivestimenti sfoderabili, attenersi scrupolosamente alle modalità di lavaggio riportate sul cartoncino posto sul prodotto.

MANUTENZIONE ORDINARIA DI UN LETTO RIVESTITO IN PELLE

- Evitare l'esposizione del prodotto alla luce solare diretta, soprattutto se questa è filtrata da vetrata.
- Evitare di posizionare il prodotto in prossimità di fonti di calore dirette quali camini, stufe, termosifoni.
- Per liberare i pori della pelle dalla polvere che si deposita, utilizzare un panno umido ben strizzato da usare con delicatezza. Ciò vale soprattutto per le tipologie "Naturale", che non sono trattate con alcun prodotto coprente, pertanto sono più delicate .
- Per la pulizia ordinaria delle pelli tipo "Extra" e Scozia" si può ricorrere a prodotti specifici in commercio, seguendo le istruzioni date dal produttore.
- In caso di macchie accidentali suggeriamo di tamponare immediatamente con carta assorbente sempre evitando di strofinare, ma limitandosi ad asciugare il liquido. La buona riuscita dell'operazione dipende in gran parte dalla tempestività dell'intervento oltre che dall'origine della macchia.
- Non usare mai alcool o solventi, che danneggerebbero definitivamente i rivestimenti.

ROUTINE MAINTENANCE OF A BED WITH FABRIC COVERS

- The covers may vary in nuances from one batch to another.
- Avoid exposing the product to direct sunlight, particularly if it is filtered through glass.
- All removable covers regularly require the initial tautness to be restored, adjusting the parts with velcro.
- For all removable covers, please follow the washing instructions on the tag stitched on the product.

ROUTINE MAINTENANCE OF A BED UPHOLSTERED IN LEATHER

- Avoid exposing the product to direct sunlight, particularly if it is filtered through glass.
- Do not position the product near sources of direct heat such as fireplaces, stoves or radiators.
- To free the pores of the leather from the dust that has collected, use with care a wet cloth that has been wrung out. This applies above all to the "Naturale" types which are not treated and therefore more delicate.
- For routine cleaning of the "Extra" and "Scozia" leather use can be made of specific products available on the market, following the manufacturer's instructions.
- In the event of accidental staining we recommend blotting the stain immediately with absorbent paper, never rubbing but instead only drying the liquid. The success of the operation mostly depends on prompt action and the origin of the stain.
- Never use alcohol or solvents which alter permanently the upholstery.