

## NEW ALICANTE

DESIGN  
STUDIO RES  
2019



Struttura in legno rivestita in poliuretano espanso. Rete in metallo e doghe di faggio con regolatori di rigidità. Imbottitura in poliuretano rivestito con fodera in vellutino in fibra di nylon. Piedini cilindrici in plastica nera. Rivestimento in tessuto completamente sfoderabile. Rivestimento in pelle con possibili cuciture su testiera e/o giroletto. Disponibile anche nelle versioni contenitore e contenitore con doppio rialzo.

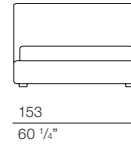
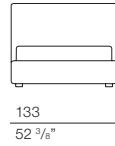
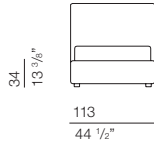
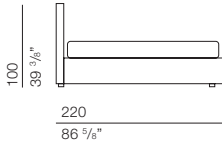
Wooden frame with polyurethane foam upholstery. Wooden slats spring. Upholstery in polyurethane covered in nylon light velvet fabric. Black plastic cylindrical feet. Removable fabric cover. When in leather cover, optional sewing stitch on headboard / bedframe can be required. Storage unit and double lifting storage unit on request.

**NEW ALICANTE**  
DESIGN STUDIO RES  
2019

**ALIN000**  
*fixed bed with base 100 x 200*  
**ALIN010**  
*storage bed with base 100 x 200*  
**ALIN020**  
*storage bed with double opening mechanism 100 x 200*

**ALIN001**  
*fixed bed with base 120 x 200*  
**ALIN011**  
*storage bed with base 120 x 200*  
**ALIN021**  
*storage bed with double opening mechanism 120 x 200*

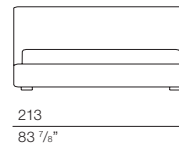
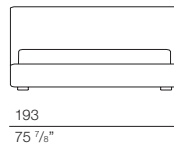
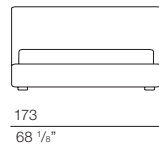
**ALIN002**  
*fixed bed with base 140 x 200*  
**ALIN012**  
*storage bed with base 140 x 200*  
**ALIN022**  
*storage bed with double opening mechanism 140 x 200*



**ALIN003**  
*fixed bed with base 160 x 200*  
**ALIN013**  
*storage bed with base 160 x 200*  
**ALIN023**  
*storage bed with double opening mechanism 160 x 200*

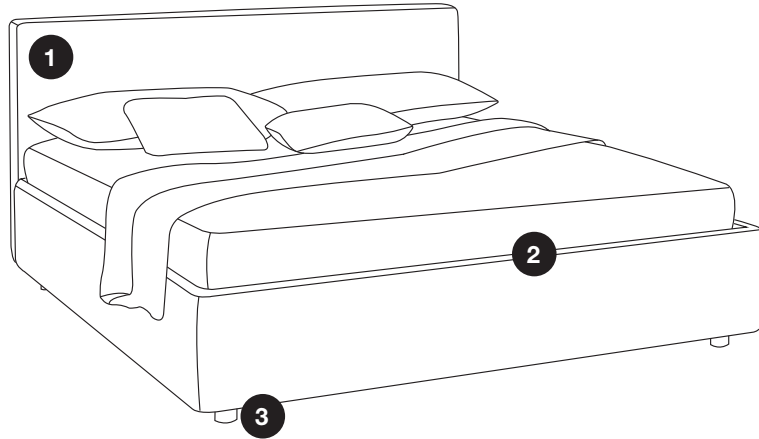
**ALIN004**  
*fixed bed with base 180 x 200*  
**ALIN014**  
*storage bed with base 180 x 200*  
**ALIN024**  
*storage bed with double opening mechanism 180 x 200*

**ALIN005**  
*fixed bed with base 200 x 200*  
**ALIN015**  
*storage bed with base 200 x 200*  
**ALIN025**  
*storage bed with double opening mechanism 200 x 200*



## NEW ALICANTE

DESIGN STUDIO RES  
2019



### MATERIALI IMPIEGATI

1 STRUTTURA  
Legno rivestita in poliuretano espanso  
2 RETE  
A doghe di faggio

### USED MATERIALS

1 STRUCTURE  
Wood covered in polyurethane foam  
2 BASE  
Wooden slats

### FINITURE

3 PIEDINI  
Legno finitura Wengè  
Legno finitura Noce  
Plastica Nera

### FINISHES

3 FEET  
Wooden feet Wengè finish  
Wooden feet Walnut finish  
Black plastic feet

### SISTEMA DI APERTURA

Contenitore su richiesta



Doppio Contenitore su richiesta



### OPENING SYSTEM

Available with storage unit



Available with double lifting  
storage unit



#### **MANUTENZIONE ORDINARIA DI UN LETTO RIVESTITO IN TESSUTO**

- I rivestimenti possono presentare variazioni di tonalità da una partita all'altra.
- Evitare l'esposizione del prodotto alla luce solare diretta, soprattutto se questa è filtrata da vetrata.
- Tutti i rivestimenti sfoderabili richiedono periodicamente il ripristino delle tensioni iniziali regolando le parti velcrate.
- Per i rivestimenti sfoderabili, attenersi scrupolosamente alle modalità di lavaggio riportate sul cartoncino posto sul prodotto.

#### **MANUTENZIONE ORDINARIA DI UN LETTO RIVESTITO IN PELLE**

- Evitare l'esposizione del prodotto alla luce solare diretta, soprattutto se questa è filtrata da vetrata.
- Evitare di posizionare il prodotto in prossimità di fonti di calore dirette quali camini, stufe, termosifoni.
- Per liberare i pori della pelle dalla polvere che si deposita, utilizzare un panno umido ben strizzato da usare con delicatezza. Ciò vale soprattutto per le tipologie "Naturale", che non sono trattate con alcun prodotto coprente, pertanto sono più delicate .
- Per la pulizia ordinaria delle pelli tipo "Extra" e Scozia" si può ricorrere a prodotti specifici in commercio, seguendo le istruzioni date dal produttore.
- In caso di macchie accidentali suggeriamo di tamponare immediatamente con carta assorbente sempre evitando di strofinare, ma limitandosi ad asciugare il liquido. La buona riuscita dell'operazione dipende in gran parte dalla tempestività dell'intervento oltre che dall'origine della macchia.
- Non usare mai alcool o solventi, che danneggerebbero definitivamente i rivestimenti.

#### **ROUTINE MAINTENANCE OF A BED WITH FABRIC COVERS**

- The covers may vary in nuances from one batch to another.
- Avoid exposing the product to direct sunlight, particularly if it is filtered through glass.
- All removable covers regularly require the initial tautness to be restored, adjusting the parts with velcro.
- For all removable covers, please follow the washing instructions on the tag stitched on the product.

#### **ROUTINE MAINTENANCE OF A BED UPHOLSTERED IN LEATHER**

- Avoid exposing the product to direct sunlight, particularly if it is filtered through glass.
- Do not position the product near sources of direct heat such as fireplaces, stoves or radiators.
- To free the pores of the leather from the dust that has collected, use with care a wet cloth that has been wrung out. This applies above all to the "Naturale" types which are not treated and therefore more delicate.
- For routine cleaning of the "Extra" and "Scozia" leather use can be made of specific products available on the market, following the manufacturer's instructions.
- In the event of accidental staining we recommend blotting the stain immediately with absorbent paper, never rubbing but instead only drying the liquid. The success of the operation mostly depends on prompt action and the origin of the stain.
- Never use alcohol or solvents which alter permanently the upholstery.