

HAILEY
DESIGN STUDIO RES
2021

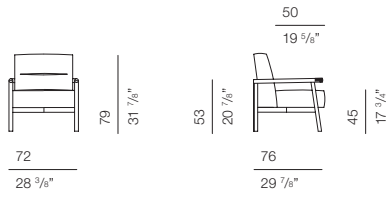


Poltrona caratterizzata dalla struttura portante in legno di frassino, disponibile nelle finiture Trasparente Naturale, o lucidato Moka o Grigio anilina. Il bracciolo è rifinito con un tappo sagomato in Frassino lucidato Nero Opaco. Cuscino di seduta in Poliuretano espanso D35 rivestito in vellutino accoppiato. Cuscino di schienale il Poliuretano espanso D25, con dogia interna di rinforzo in legno di faggio. Profili realizzati con gros grain, tono su tono o in contrasto.
PRODOTTO SFODERABILE

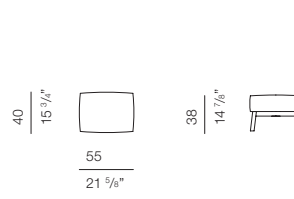
Armchair characterized by a supporting ashwood structure available in Natural Treated finish, in Moka or Aniline Grey polished finish. The armrest is refined with a shaped stopper made of matt black polished ashwood. Seat in D35 polyurethane with light double velvet cover. Back cushion in D25 polyurethane, with inside beechwood slat support Edging in gros-grain, tone on tone or contrasting colour.
TOTALLY REMOVABLE COVERS

HAILEY
DESIGN STUDIO RES
2021

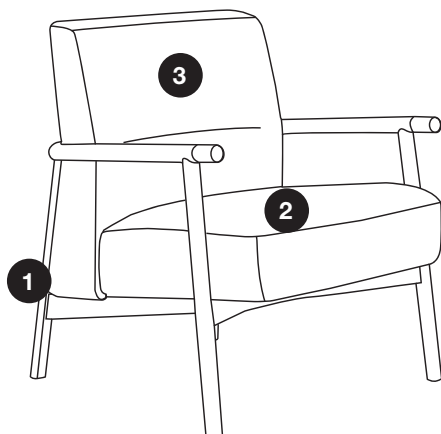
HALY000
armchair L72



HALY001
ottoman 55x40 H38



HAILEY
DESIGN STUDIO RES
2021



MATERIALI IMPIEGATI

1 STRUTTURA

Legno di frassino finitura Trasparente Naturale

Legno di frassino finitura Moka

Legno di frassino finitura Grigio Anilina

2 SEDUTA

Poliuretano espanso D35

3 SCHIENALE

Poliuretano espanso D25

USED MATERIALS

1 STRUCTURE

Ashwood Natural treated finish

Ashwood Moka finish

Ashwood Grey Aniline finish

2 SEATS

D35 polyurethane foam

3 BACKRESTS

D25 polyurethane foam

MANUTENZIONE ORDINARIA DI UNA POLTRONA RIVESTITA IN TESSUTO

- I rivestimenti possono presentare variazioni di tonalità da una partita all'altra.
- Evitare l'esposizione del prodotto alla luce solare diretta, soprattutto se questa è filtrata da vetrata.
- Tutti i rivestimenti sfoderabili richiedono periodicamente il ripristino delle tensioni iniziali regolando le parti velcrate.
- Per i rivestimenti sfoderabili, attenersi scrupolosamente alle modalità di lavaggio riportate sul cartoncino posto sul prodotto.

MANUTENZIONE ORDINARIA DI UNA POLTRONA RIVESTITA IN PELLE

- Evitare l'esposizione del prodotto alla luce solare diretta, soprattutto se questa è filtrata da vetrata.
- Evitare di posizionare il prodotto in prossimità di fonti di calore dirette quali camini, stufe, termosifoni.
- Per liberare i pori della pelle dalla polvere che si deposita, utilizzare un panno umido ben strizzato da usare con delicatezza. Ciò vale soprattutto per le tipologie "Naturale", che non sono trattate con alcun prodotto coprente, pertanto sono più delicate.
- Per la pulizia ordinaria delle pelli tipo "Extra" e Scozia" si può ricorrere a prodotti specifici in commercio, seguendo le istruzioni date dal produttore.
- In caso di macchie accidentali suggeriamo di tamponare immediatamente con carta assorbente sempre evitando di strofinare, ma limitandosi ad asciugare il liquido. La buona riuscita dell'operazione dipende in gran parte dalla tempestività dell'intervento oltre che dall'origine della macchia.
- Non usare mai alcool o solventi, che danneggerebbero definitivamente i rivestimenti.

ROUTINE MAINTENANCE OF A ARMCHAIR WITH FABRIC COVERS

- The covers may vary in nuances from one batch to another.
- Avoid exposing the product to direct sunlight, particularly if it is filtered through glass.
- All removable covers regularly require the initial tautness to be restored, adjusting the parts with velcro.
- For all removable covers, please follow the washing instructions on the tag stitched on the product.

ROUTINE MAINTENANCE OF A ARMCHAIR UPHOLSTERED IN LEATHER

- Avoid exposing the product to direct sunlight, particularly if it is filtered through glass.
- Do not position the product near sources of direct heat such as fireplaces, stoves or radiators.
- To free the pores of the leather from the dust that has collected, use with care a wet cloth that has been wrung out. This applies above all to the "Natural" types which are not treated and therefore more delicate.
- For routine cleaning of the "Extra" and "Scozia" leather use can be made of specific products available on the market, following the manufacturer's instructions.
- In the event of accidental staining we recommend blotting the stain immediately with absorbent paper, never rubbing but instead only drying the liquid. The success of the operation mostly depends on prompt action and the origin of the stain.
- Never use alcohol or solvents which alter permanently the upholstery.