

MARILYN

DESIGN GIUSEPPE MANZONI
2015

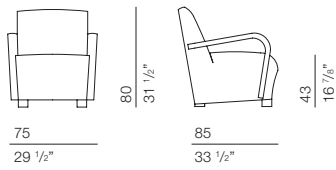


Struttura in legno rivestita in poliuretano espanso a quote differenziate. Imbottitura poltrona in espanso. Bracciolo disponibile nelle versioni imbottito, rivestito in cuoio e in noce canaletto. Piede in legno, disponibile nelle finiture Wengé o Tinta al campione. Prodotto non sfoderabile.

Wooden frame covered with polyurethane of different space weight. Upholstery in expanded foam. Armrest in 3 options: upholstered, leather dressed and Canaletto walnut veneer. Cover is fixed.

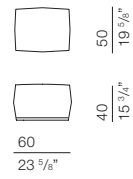
MARILYN
DESIGN GIUSEPPE MANZONI
2015

MALY000 armchair upholstered arms
MALY001 armchair Canaletto walnut arms
MALY002 armchair with arms covered with leather



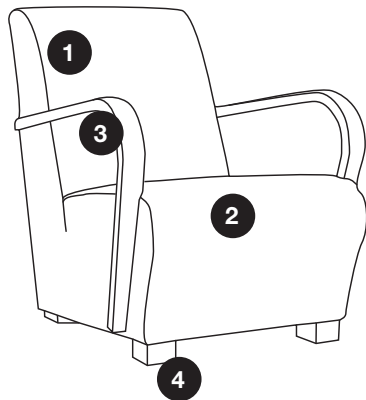
larghezza bracciolo 6 cm
arm width 2 3/8"

POUF6050 ottoman 60 x 50



MARILYN

DESIGN GIUSEPPE MANZONI
2015



MATERIALI IMPIEGATI

1 STRUTTURA

Legno rivestita in poliuretano espanso

2 SEDUTA

Poliuretano espanso D35

3 BRACCIOLI

a-Ferro rivestito in poliuretano espanso

b-Ferro rivestito in cuoio

c-Noce canaletto

FINITURE

4 PIEDINI

Legno

USED MATERIALS

1 STRUCTURE

Wood covered in polyurethane foam

2 SEATS

D35 polyurethane foam

3 ARMS

a-upholstered arms

b-arms covered with leather

c-Canaletto walnut arms

FINISHES

4 FEET

Wooden Feet

MANUTENZIONE ORDINARIA DI UNA POLTRONA RIVESTITO IN TESSUTO

- I rivestimenti possono presentare variazioni di tonalità da una partita all'altra.
- Evitare l'esposizione del prodotto alla luce solare diretta, soprattutto se questa è filtrata da vetrata.
- Tutti i rivestimenti sfoderabili richiedono periodicamente il ripristino delle tensioni iniziali regolando le parti velcrate.
- Per i rivestimenti sfoderabili, attenersi scrupolosamente alle modalità di lavaggio riportate sul cartoncino posto sul prodotto.

MANUTENZIONE ORDINARIA DI UNA POLTRONA RIVESTITO IN PELLE

- Evitare l'esposizione del prodotto alla luce solare diretta, soprattutto se questa è filtrata da vetrata.
- Evitare di posizionare il prodotto in prossimità di fonti di calore dirette quali camini, stufe, termosifoni.
- Per liberare i pori della pelle dalla polvere che si deposita, utilizzare un panno umido ben strizzato da usare con delicatezza. Ciò vale soprattutto per le tipologie "Naturale", che non sono trattate con alcun prodotto coprente, pertanto sono più delicate .
- Per la pulizia ordinaria delle pelli tipo "Extra" e Scozia" si può ricorrere a prodotti specifici in commercio, seguendo le istruzioni date dal produttore.
- In caso di macchie accidentali suggeriamo di tamponare immediatamente con carta assorbente sempre evitando di strofinare, ma limitandosi ad asciugare il liquido. La buona riuscita dell'operazione dipende in gran parte dalla tempestività dell'intervento oltre che dall'origine della macchia.
- Non usare mai alcool o solventi, che danneggerebbero definitivamente i rivestimenti.

ROUTINE MAINTENANCE OF A ARMCHAIR WITH FABRIC COVERS

- The covers may vary in nuances from one batch to another.
- Avoid exposing the product to direct sunlight, particularly if it is filtered through glass.
- All removable covers regularly require the initial tautness to be restored, adjusting the parts with velcro.
- For all removable covers, please follow the washing instructions on the tag stitched on the product.

ROUTINE MAINTENANCE OF A ARMCHAIR UPHOLSTERED IN LEATHER

- Avoid exposing the product to direct sunlight, particularly if it is filtered through glass.
- Do not position the product near sources of direct heat such as fireplaces, stoves or radiators.
- To free the pores of the leather from the dust that has collected, use with care a wet cloth that has been wrung out. This applies above all to the "Naturale" types which are not treated and therefore more delicate.
- For routine cleaning of the "Extra" and "Scozia" leather use can be made of specific products available on the market, following the manufacturer's instructions.
- In the event of accidental staining we recommend blotting the stain immediately with absorbent paper, never rubbing but instead only drying the liquid. The success of the operation mostly depends on prompt action and the origin of the stain.
- Never use alcohol or solvents which alter permanently the upholstery.