

JOAO

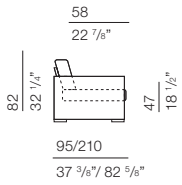
DESIGN DANILO BONFANTI
1997



Divano trasformabile in letto. Struttura in legno rivestita in poliuretano espanso a quote differenziate. Sedute in poliuretano espanso D/30 + falde di dacron+ tela di cotone. Schienale in ferro con vano portaguanciali rivestito in poliuretano espanso. Rete con maglia elettrosaldata. Materasso SIMMONS a molle insacchettate H 13 e lungo 200 cm. Divano letto aperto cm 210. Chaise longue e pouff contenitore con meccanismo di apertura mediante pistoni a gas. Divano completamente smontabile.

Sofabed. Wooden frame covered with polyurethane foam with different space weight. Seat cushions made of D30 polyurethane foam + dacron layers and cotton lining. Metal backframe with pillows storage covered with polyurethane foam. Weldmesh spring. Orthopedic coil spring mattress cm 13 thick and cm 200 long. When opened, total depth cm 210. Chaise Longue and Ottoman with storage provided with gas pistons opening system. K.D. model, (sofa can be totally disassembled on need).

JOAO
DESIGN DANILO BONFANTI
1997



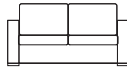
larghezza bracciolo 18 cm
armrest width 7 1/8"

JO001
armchair 93



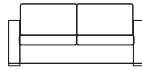
93
36 5/8"

JO002 sofa 160
JO000 sofa 160 bed 100



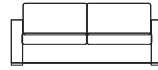
160
62 7/8"

JO003 sofa 180
JO006 sofa 180 bed 115



180
70 7/8"

JO004 sofa 200
JO007 sofa 200 bed 140



200
78 3/4"

JO005 sofa 220
JO008 sofa 220 bed 160



220
86 5/8"

JO010
end element 85



85
33 1/2"

JO011
end element 95



95
37 3/8"

JO012
end element 105



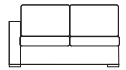
105
41 3/8"

JO013
end element 115



115
41 3/8"

JO015 end element 145
JO029 end element 145 bed 100



145
57 1/8"

JO016 end element 165
JO017 end element 165 bed 115



165
64 7/8"

JO018 end element 185
JO019 end element 185 bed 140



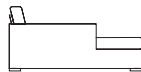
185
72 7/8"

JO020 end element 205
JO021 end element 205 bed 160



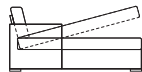
205
80 3/4"

JO026
chaise longue 103X175



175
68 7/8"

JO027
chaise longue with storage 103X175



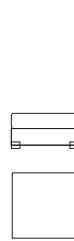
175
68 7/8"

JO025
squared element 98x98



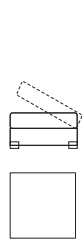
98
38 3/8"

JO030
ottoman 90X90



90
35 3/8"

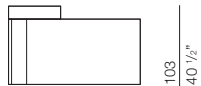
JO031
ottoman with storage 90X90



90
35 3/8"



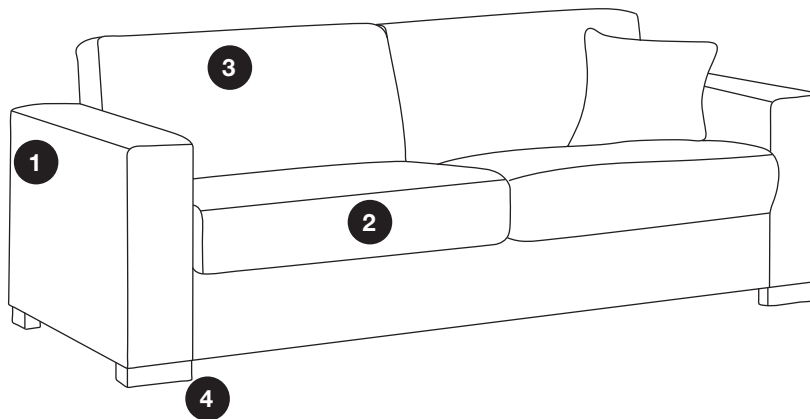
175
68 7/8"



175
68 7/8"

JOAO

DESIGN DANILO BONFANTI
1997



MATERIALI IMPIEGATI

1 STRUTTURA
Legno rivestita in poliuretano espanso
2 SEDUTA
Poliuretano espanso D30
3 SCHIENALI
Poliuretano espanso D18

FINITURE

4 PIEDI
Legno finitura Wengè
Legno finitura Noce
Plastica nera
Metallo satinato

SISTEMA DI APERTURA

01

USED MATERIALS

1 STRUCTURE
Wood covered in polyurethane foam
2 SEATS
D30 polyurethane foam
3 BACKRESTS
D18 polyurethane foam

FINISHES









4 FEET
Wooden feet Wengè finish
Wooden feet Walnut finish
Black plastic feet
Metal feet Sanded finish

OPENING SYSTEM

01



JOAO
 DESIGN DANILO BONFANTI
 1997

		ALBERTONE	ALL-IN	BEDFORD	GEORGE	JIMMY	JOAO	MAESTRO	MAGNUM	ESTRAIBILE NIGHT&DAY	NIGHT&DAY SOFABED	NIGHT&DAY BED	NIGHT&DAY MERIDIENNE	PRINCE	REGAL	RICHARD	ROCK1	ROMEO	SWING	VALENTINO
		•	•	•		•			•		•	•	•		•	•				
					•		•	•		•				•			•	•	•	•
	H 12																		•	•
	H 13	•	•	•	•	•	•	•			•			•		•		•		
	H 18								•						•					
	H 12																•			
	H 13	•	•	•	•	•	•	•			•			•		•		•		
	H 14									•		•	•							
			•			•	•	•								•			•	
	01	•	•	•		•	•	•	•		•			•	•	•		•		
	02																		•	•
	03				•															
	04																•			
	05											•	•							
		•	•	•	•	•	•	•	•		•	•	•	•	•	•		•	•	
				•		•	•	•						•		•				

 RETE A DOGHE
WOODEN SLATS

 SISTEMA DI APERTURA
OPENING SYSTEM

 MATERASSO A MOLLE
COIL SPRING MATTRESS

 SMONTABILE
CAN BE TAKE-DOWN

 RETE ELETTRORALDATA
WELDMESH SPRING

 COMPONIBILE
MODULAR

 MATERASSO IN ESPANSO
FOAM MATTRESS

 PORTAGUANCIALE
PILLOW STORAGE UNIT

NOTE INFORMATIVE

- Per un corretto funzionamento della meccanica divano-letto, NON lasciare lenzuola e/o coperte all'interno una volta chiuso il divano.

MANUTENZIONE ORDINARIA DI UN DIVANO RIVESTITO IN TESSUTO

- I rivestimenti possono presentare variazioni di tonalità da una partita all'altra.
- Evitare l'esposizione del prodotto alla luce solare diretta, soprattutto se questa è filtrata da vetrata.
- Tutti i rivestimenti sfoderabili richiedono periodicamente il ripristino delle tensioni iniziali regolando le parti velcrate.
- Per i rivestimenti sfoderabili, attenersi scrupolosamente alle modalità di lavaggio riportate sul cartoncino posto sul prodotto.

MANUTENZIONE ORDINARIA DI UN DIVANO RIVESTITO IN PELLE

- Evitare l'esposizione del prodotto alla luce solare diretta, soprattutto se questa è filtrata da vetrata.
- Evitare di posizionare il prodotto in prossimità di fonti di calore dirette quali camini, stufe, termosifoni.
- Per liberare i pori della pelle dalla polvere che si deposita, utilizzare un panno umido ben strizzato da usare con delicatezza. Ciò vale soprattutto per le tipologie "Naturale", che non sono trattate con alcun prodotto coprente, pertanto sono più delicate.
- Per la pulizia ordinaria delle pelli tipo "Extra" e "Scozia" si può ricorrere a prodotti specifici in commercio, seguendo le istruzioni date dal produttore.
- In caso di macchie accidentali suggeriamo di tamponare immediatamente con carta assorbente sempre evitando di strofinare, ma limitandosi ad asciugare il liquido. La buona riuscita dell'operazione dipende in gran parte dalla tempestività dell'intervento oltre che dall'origine della macchia.
- Non usare mai alcool o solventi, che danneggerebbero definitivamente i rivestimenti.

INFORMATIONS

- For the correct working of the spring, please remove all the sheets from the mattress when closing the bed

ROUTINE MAINTENANCE OF A SOFA WITH FABRIC COVERS

- The covers may vary in nuances from one batch to another.
- Avoid exposing the product to direct sunlight, particularly if it is filtered through glass.
- All removable covers regularly require the initial tautness to be restored, adjusting the parts with velcro.
- For all removable covers, please follow the washing instructions on the tag stitched on the product.

ROUTINE MAINTENANCE OF A SOFA UPHOLSTERED IN LEATHER

- Avoid exposing the product to direct sunlight, particularly if it is filtered through glass.
- Do not position the product near sources of direct heat such as fireplaces, stoves or radiators.
- To free the pores of the leather from the dust that has collected, use with care a wet cloth that has been wrung out. This applies above all to the "Naturale" types which are not treated and therefore more delicate.
- For routine cleaning of the "Extra" and "Scozia" leather use can be made of specific products available on the market, following the manufacturer's instructions.
- In the event of accidental staining we recommend blotting the stain immediately with absorbent paper, never rubbing but instead only drying the liquid. The success of the operation mostly depends on prompt action and the origin of the stain.
- Never use alcohol or solvents which alter permanently the upholstery.